

RIQUALIFICAZIONE URBANISTICA
 IN VARIANTE PUNTUALE
 AL PRG VIGENTE DI PRESICCE


TAV. C

Rilievo celerimetrico
 Estensioni in mq - viabilità - cabina ENEL - aree particelle e
 superficie territoriale

SUB COMPARTO 1

Progettista
 Pianificatore Territoriale Diego Zecca


LEGENDA



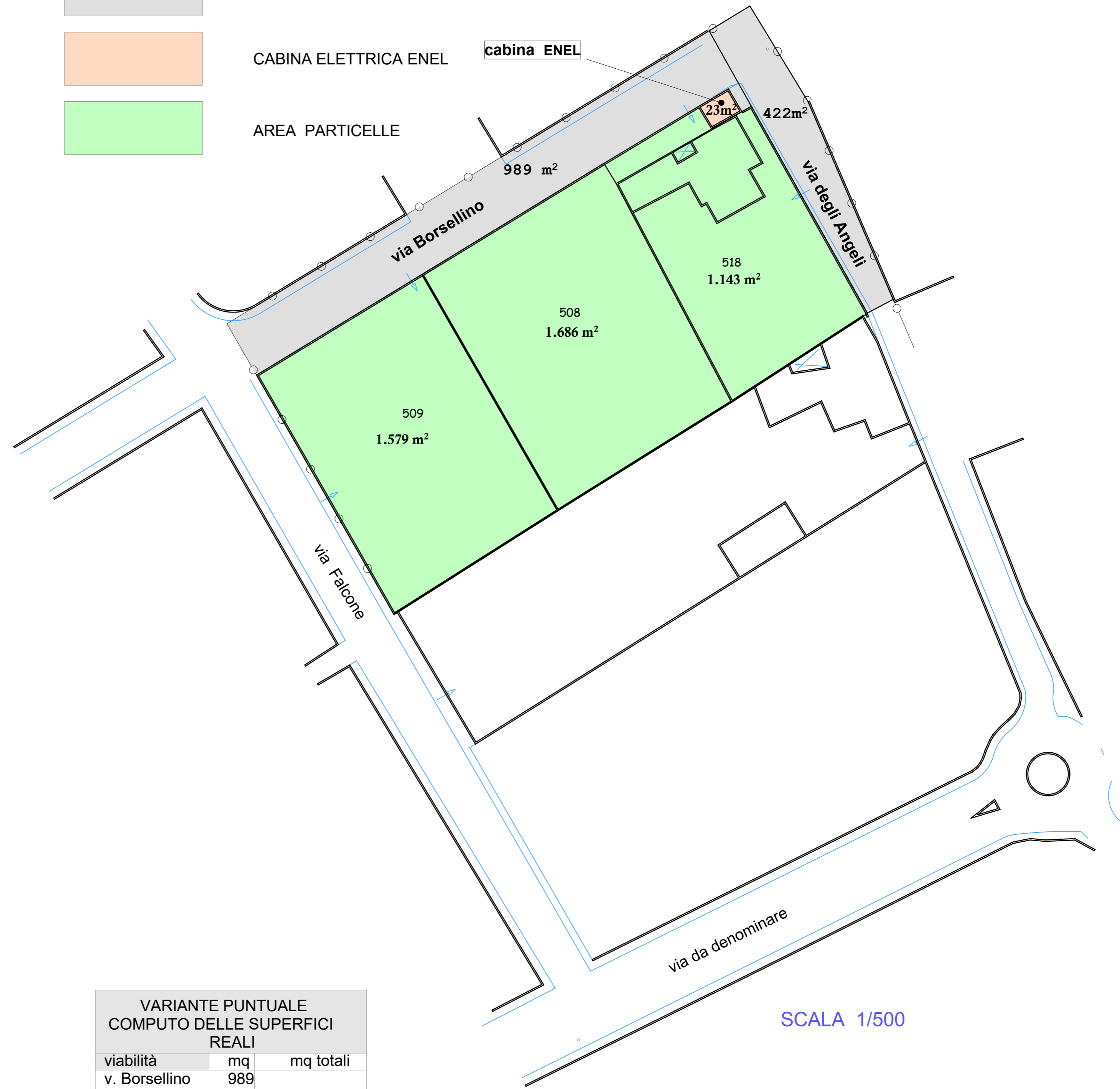
VIABILITA'



CABINA ELETTRICA ENEL



AREA PARTICELLE



SCALA 1/500

VARIANTE PUNTUALE COMPUTO DELLE SUPERFICI REALI		
viabilità	mq	mq totali
v. Borsellino	989	
v. degli angeli	422	
in uno	1.411	1.411
cabina enel	23	23
particelle		
509	1.579	
508	1.686	
518	1.143	
in uno	4.408	4.408
superf. territoriale		5.842