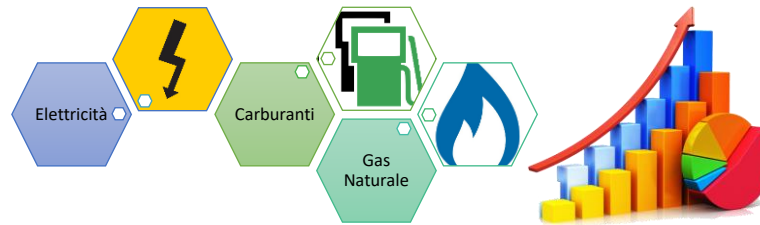




Comune di Taurianova


Città Metropolitana di Reggio Calabria



BILANCIO ENERGETICO COMUNALE

Anno 2024

A cura dell'Energy Manager
Ing. Enrico Ninarello
Rev.01 26 Aprile 2024

 COMUNE DI TAURIANOVA (RC) BILANCIO ENERGIA ELETTRICA		(01)	(02)	(03)	(04)	(05)	(06)	(07)	(08)	(09)	(10)	(11)	(12)	TOTALE		
		GEN	FEB	MAR	APR	MAG	GIU	LUG	AGO	SET	OTT	NOV	DIC	[kWh]	[€]	
UTENZE IN GESTIONE AL COMUNE																
CIMITERI	Cimitero - Iatrinoli	IT001E79192923	392	303	224	156	115	112	243	214		162	193	287	2.401	1.119,25 €
	Cimitero - Radicena	IT001E79192924	704	681	483	394	369	362	398	403	376	394	475	645	5.684	2.418,77 €
	Cimitero - Radicena - Lampade votive	IT001E79193229	2.591	2.263	2.500	2.410	3.673	2.345	2.417	2.415	2.333	2.433	2.438	2.425	30.243	11.692,07 €
	Cimitero-Iatrinoli-Lampade votive	IT001E79188924	1.181	1.063	1.179	1.142	1.182	1.139	1.150	1.154	1.129	1.172	1.157	1.194	13.842	5.704,23 €
	SUB-TOTALE CIMITERI		4.868	4.310	4.386	4.102	5.339	3.958	4.208	4.186	3.838	4.161	4.263	4.551	52.170	20.934,32 €
ILL.PUBB. E SEMAFORI	Via Tombolino	IT001E11131747	24	724	707	785	581	591	1.099	608	658	760	794	849	8.180	1.428,47 €
	Semafori Via F.S. Alessio	IT001E80839274	453	410	491	477	501	493	502	621	468	464	412	383	5.675	2.377,27 €
	SUB-TOTALE ILL. PUBBL. E SEMAFORI		477	1.134	1.198	1.262	1.082	1.084	1.601	1.229	1.126	1.224	1.206	1.232	13.855	3.805,74 €
STRUTTURE SPORTIVE	Campo Sportivo Battaglia (Fari)	IT001E79193669	2	2	4	0	0	0	0	0	215	342	576	476	1.616	1.951,50 €
	Campo Sportivo Battaglia (Spogliatoi)	IT001E79190660	495	512	463	370	256	137	76	173	335	415	545	460	4.237	2.286,76 €
	SUB-TOTALE STRUTTURE SPORTIVE		497	514	467	370	256	137	76	173	550	757	1.121	936	5.853	4.238,27 €
EDIFICI	Biblioteca	IT001E79190474	64	58	86	89	58	26	100	450	132	109	90	177	1.439	841,91 €
	Capannone	IT001E79130362	337	326	305	277	265	236	390	228	196	254	267	280	3.361	1.595,29 €
	Centro Agroalimentare	IT001E79037161	9.125	4.350	5.275	4.325	3.583	6.480	5.847	4.980	4.052	3.423	5.150	7.230	63.819	27.733,44 €
	Centro Immigrati	IT001E79048611	0	0	0	0	0	0	0	0	0	0	0	0	0	378,41 €
	Ex Municipio	IT001E79186746	413	203	70	58	61	143	56	113	67	68	94	176	1.522	833,52 €
	Ex. Giudice di Pace	IT001E79129653	1.744	1.609	899	524	607	1.143	1.549	1.053	792	668	758	1.163	12.509	5.408,81 €
	Municipio	IT001E79190849	12.825	13.100	7.975	3.450	3.168	6.901	14.685	12.146	9.869	9.063	8.795	12.711	114.688	48.189,89 €
	Municipio-Vigili-Tecnico	IT001E79130297	5.960	6.535	5.609	3.478	2.383	3.088	6.220	8.342	4.149	3.062	3.310	5.320	57.457	22.701,40 €
	Campo Immigrati - C.da Russo	IT001E11522123	0	0	0	0	0	0	0	0	0	0	1	2	2	367,33 €
	SUB-TOTALE EDIFICI		30.468	26.181	20.219	12.201	10.126	18.016	28.847	27.312	19.257	16.648	18.465	27.058	254.797	108.050,01 €
IDRICO-SOLL.DEP.	Idrico - I. Soll.to Fida	IT001E82676702	45.475	41.750	46.125	43.875	44.531	45.345	50.056	52.147	50.388	44.053	41.146	45.264	550.156	226.746,14 €
	Idrico - I. Soll.to Lombardo	IT001E79132461	18.540	16.730	18.442	15.855	16.021	16.529	18.032	17.873	17.301	17.954	17.469	18.234	208.980	87.793,69 €
	Idrico - I. Soll.to Marro	IT001E00234815	52.907	52.907	52.907	63.904	66.034	63.904	66.034	66.034	63.904	66.123	62.836	64.930	742.426	284.497,28 €
	Idrico - I. Soll.to Mulinello	IT001E00264960	65.310	59.821	67.826	65.815	68.008	65.815	74.381	74.381	71.982	74.455	71.411	73.720	832.923	333.695,12 €
	Idrico - I. Soll.to Cupola	IT001E79129113	16.624	15.030	16.482	15.873	16.468	16.044	16.448	16.674	16.158	16.734	16.180	16.696	195.411	82.652,91 €
	Idrico - I. Soll.to. Razzà	IT001E00257389	52.049	47.116	50.277	50.250	52.194	50.153	52.429	52.677	51.057	52.880	52.677	52.770	616.527	253.491,56 €
	Idrico - I. Sollev.to Oliveto 1	IT001E00008278	0	15	20	16	125	29	22	21	14	17	14	361	654	386,97 €
	Idrico - I. Sollev.to Oliveto 2	IT001E00234640	51.737	47.024	51.907	52.100	54.523	46.143	54.525	54.219	52.944	55.152	52.669	54.597	627.539	331.461,67 €
	Idrico - Serbatoio Cappuccini	IT001E79193244	23	4	4	54	4	20	23	5	4	4	4	118	267	170,16 €
	Idrico - Serbatoio Muscimini	IT001E79193446	2	53	3	1	3	3	2	3	2	3	2	108	185	143,35 €
SUB-TOTALE IDRICO SOLL.DEP.		302.668	280.450	303.994	307.742	317.911	303.985	331.953	334.034	323.754	327.375	314.407	326.798	3.775.069	1.601.038,83 €	
IDRICO-SOLL.FOGLN.	Fognatura - I. Soll.to 167	IT001E79165545	0	0	0	0	0	0	0	0	0	0	0	0	0	878,00 €
	Fognatura - I. Soll. C.da Canoro	IT001E10879979	0	0	8	7	14	13	10	12	7	8	7	7	93	317,55 €
	SUB-TOTALE IDRICO SOLL.FOGLN.		0	0	8	7	14	13	10	12	7	8	7	7	93	1.195,55 €
ISTRUZIONE-SCUOLE	Asilo Pontalto	IT001E79187440	15	0	56	60	45	23	86	105	159	187	112	297	1.145	1.749,16 €
	Cucina Mensa	IT001E76279236	100	75	100	100	101	98	98	102	100	103	95	98	1.172	543,17 €
	Ex scuola Pegara	IT001E79189938	0	0	0	0	0	0	0	0	0	0	0	0	0	600,98 €
	S. Amato - II° Circolo	IT001E79190231	1.160	964	312	239	169	223	188	135	108	115	167	252	4.032	1.967,97 €
	S. Corrado Alvaro (Caldaia) - II° Circolo	IT001E79193833	157	191	194	49	0	0	0	0	0	0	45	113	749	551,46 €
	S. Corrado Alvaro - II° Circolo	IT001E79193834	2.492	2.597	2.682	1.982	2.393	1.499	1.258	1.148	2.143	2.654	2.653	2.381	25.882	11.035,73 €
	S. Elementare Monteleone - I° Circolo	IT001E79193768	3.685	3.582	4.020	2.972	3.514	2.684	2.063	1.659	2.801	3.298	3.387	2.889	36.553	16.318,63 €
	S. Materna S. Giovanni - I° Circolo	IT001E79198393	697	875	1.064	736	742	942	112	48	406	618	734	557	7.531	3.178,49 €
	S. Materna Zaccheria - I° Circolo	IT001E79191773	995	1.046	710	444	1.043	703	70	75	312	413	491	424	6.726	2.866,09 €
	S. Media Contestabile	IT001E79193964	2.324	2.484	2.545	1.877	3.634	2.828	999	802	1.721	2.318	2.205	1.840	25.577	9.915,28 €
	S. Media Pascoli - I° Circolo	IT001E79190023	3.424	3.494	3.718	2.282	2.711	1.786	797	589	1.738	2.888	4.082	3.437	30.946	13.230,13 €
	S. San Martino - II° Circolo	IT001E79194699	1.809	1.929	1.800	1.463	1.730	2.256	778	906	1.077	1.571	1.483	1.706	18.508	7.310,22 €
	Scuola Amato	IT001E80893539	1.076	1.143	1.157	765	916	468	156	135	426	760	968	908	8.878	4.162,29 €
SUB-TOTALE ISTRUZIONE-SCUOLE		17.934	18.380	18.358	12.969	16.998	13.509	6.605	5.704	10.991	14.925	16.422	14.903	167.698	73.429,62 €	
TOTALE UTENZE IN GESTIONE AL COMUNE			356.912	330.969	348.630	338.653	351.726	340.702	373.300	372.650	359.523	365.098	355.891	375.484	4.269.536	1.812.848,47 €



COMUNE DI TAURIANOVA (RC)

BILANCIO ENERGIA ELETTRICA

			(01) GEN	(02) FEB	(03) MAR	(04) APR	(05) MAG	(06) GIU	(07) LUG	(08) AGO	(09) SET	(10) OTT	(11) NOV	(12) DIC	TOTALE 2023	
			[kWh]	[kWh]	[kWh]	[kWh]	[kWh]	[kWh]	[kWh]	[kWh]	[kWh]	[kWh]	[kWh]	[kWh]	[kWh]	[€]
ILLUMINAZIONE PUBBLICA <i>Convenzione CONSIP: Servizio Luce 3 - Conversion & Lighting srl</i>	CONTRADA PEDAZZO	IT001E76228694	406	331	322	315	362	330	402	394	465	504	540	453	4.825	Canone trimestrale cumulativo
	CONTRADA GORNE	IT001E76033271	187	155	151	145	183	155	137	132	145	170	183	182	1.926	
	CONTRADA CRISTO	IT001E79138714	267	269	243	221	201	182	194	205	239	283	297	335	2.937	
	CONTRADA FEUDOTTI	IT001E76181893	471	386	371	311	278	247	265	261	321	362	393	434	4.099	
	CONTRADA GAGLIANO	IT001E76234952	273	225	219	185	167	151	161	181	200	235	255	280	2.532	
	CONTRADA GAGLIANO	IT001E76321137	432	359	350	299	275	264	269	294	321	377	407	455	4.102	
	CONTRADA PEGARA	IT001E79146070	323	389	448	378	338	381	333	375	417	498	398	554	4.832	
	CONTRADA PEGARA	IT001E76172095	155	128	125	107	97	88	94	104	114	135	146	159	1.452	
	CONTRADA PEGARA	IT001E79138712	620	520	568	482	442	402	429	475	518	610	654	712	6.433	
	CONTRADA RUSSO	IT001E76181889	145	121	120	101	92	84	89	99	108	127	136	149	1.370	
	CONTRADA RUSSO	IT001E76204978	206	172	197	140	146	160	116	122	142	181	197	215	1.995	
	CONTRADA CANORO	IT001E76228696	370	306	263	201	176	158	226	249	318	334	371	392	3.364	
	CONTRADA STERPONE	IT001E76105025	391	324	316	269	233	162	204	229	251	323	350	383	3.434	
	LARGO BIZZURRO	IT001E79193493	674	551	529	442	383	339	366	413	464	556	607	667	5.990	
	LARGO BIZZURRO	IT001E76842583	31	31	56	24	59	152	375	218	283	650	685	634	3.199	
	PIAZZA A MONTELEONE	IT001E76850687	325	306	432	359	260	301	316	295	196	259	273	299	3.622	
	PIAZZA ALDO MORO 25 A	IT001E80792602	355	261	252	218	192	146	158	183	213	249	348	408	2.984	
	PIAZZA ITALIA	IT001E76200206	1.309	798	807	745	728	937	1.209	1.112	903	766	747	1.925	11.987	
	STRADA COM CAPPELLE	IT001E76105022	780	655	583	467	406	371	516	481	489	556	621	654	6.579	
	STRADA COM CAPPELLE	IT001E79192514	898	753	729	568	593	534	793	638	703	860	895	978	8.941	
	STRADA COM CAPPELLE	IT001E76142429	168	139	137	110	97	87	106	107	117	130	146	160	1.503	
	TRAVERSA 1 ALESSIO SOFIA 1 A	IT001E79186520	1.156	961	944	788	708	632	685	768	862	1.042	1.119	1.219	10.884	
	TRAVERSA 1 PETROMEO	IT001E79191728	1.515	1.071	703	690	642	569	630	669	738	859	913	890	9.889	
	TRAVERSA 1 TOSCANINI	IT001E76228692	285	234	228	193	174	156	168	187	208	246	267	293	2.640	
	TRAVERSA 1 CIRCONVALLAZ 114	IT001E79192919	762	617	608	518	473	426	455	508	560	659	694	777	7.058	
	TRAVERSA 2 CASTELLO	IT001E79195156	2.188	1.598	1.702	1.746	1.399	1.103	1.182	1.652	1.759	2.009	2.156	2.321	20.814	
	TRAVERSA 2 STR COM CANOR	IT001E79144752	555	464	455	408	369	334	354	395	330	508	550	598	5.319	
	TRAVERSA 2 MADONNA ADD	IT001E79143745	334	275	267	225	182	175	180	197	217	255	275	301	2.882	
	TRAVERSA 4 MAD ADDOLORAT	IT001E76228693	99	81	79	68	62	55	59	66	72	85	91	100	917	
	TRAVERSA 7 S GIOV DE ROS	IT001E79138709	587	480	462	387	346	309	334	376	421	504	549	604	5.358	
	TRAVERSA I S GIOV DE ROS	IT001E76228695	145	120	114	96	85	60	94	104	116	138	149	163	1.385	
	TRAVERSA 1 LA RESTA	IT001E76228685	287	238	233	198	181	163	173	193	212	249	269	293	2.690	
	TRAVERSA 1 ZACCARIA	IT001E76105023	80	67	64	2.739	53	48	51	56	61	71	75	82	3.446	
VIA 2 CIRCONVALLAZI	IT001E76307983	253	210	205	174	152	136	157	171	189	222	240	262	2.370		
VIA 2 CIRCONVALLAZI	IT001E76228700	383	315	303	253	226	187	202	228	256	306	334	366	3.360		
VIA CIRCONVALLAZION	IT001E76196693	330	272	265	225	205	185	200	221	245	288	311	341	3.087		
VIA 2 CIRCONVALLAZI	IT001E76301693	263	214	226	188	157	141	163	172	193	231	252	278	2.479		
VIA BARILLARI M 8	IT001E79193670	2.159	1.834	1.840	1.536	1.500	1.263	1.342	1.464	1.527	1.846	1.980	2.157	20.449		
VIA CALVARIO	IT001E79193285	306	254	248	211	192	173	185	206	227	266	287	312	2.867		
VIA CIRCONVALLAZNE	IT001E76102080	772	663	655	537	482	422	455	521	578	687	713	801	7.287		
VIA CRATI	IT001E76142424	88	73	71	60	57	51	55	61	67	79	85	93	840		
VIA ALIGHIERI D 12	IT001E79193931	257	214	209	178	163	147	156	176	193	234	248	250	2.424		
VIA DEL QUIRINALE	IT001E76802101	530	432	423	369	340	307	393	395	430	454	490	535	5.100		
VIA DEL VIMINALE	IT001E76228669	475	443	427	299	399	353	326	460	479	563	605	658	5.486		
VIA MEDA F 3 A	IT001E79190620	521	440	428	366	329	295	316	354	392	461	499	544	4.947		
VIA MEDA F 5 B	IT001E79190621	649	459	522	474	415	374	360	429	294	584	631	688	5.881		
VIA PEPE G 42	IT001E79193815	1.494	1.233	1.200	1.016	917	825	879	992	1.102	1.307	1.412	1.536	13.913		
VIA GEN L GANINI	IT001E76310031	627	526	504	401	338	260	303	341	381	455	484	543	5.163		




COMUNE DI TAURIANOVA (RC)


BILANCIO ENERGIA ELETTRICA

			(01) GEN	(02) FEB	(03) MAR	(04) APR	(05) MAG	(06) GIU	(07) LUG	(08) AGO	(09) SET	(10) OTT	(11) NOV	(12) DIC	TOTALE 2023	
			[kWh]	[kWh]	[kWh]	[kWh]	[kWh]	[kWh]	[kWh]	[kWh]	[kWh]	[kWh]	[kWh]	[kWh]	[€]	
ILLUMINAZIONE PUBBLICA <i>Convenzione CONSIP: Servizio Luce 3 - Conversion & Lighting srl</i>	VIA GEN CADORNA	IT001E79190762	224	203	229	192	173	155	168	191	213	252	272	297	2.568	
	VIA GEN CADORNA	IT001E79146071	1.497	1.239	1.372	1.071	1.018	931	997	1.036	1.101	1.439	1.475	1.586	14.762	
	VIA GIOVANNI XXIII	IT001E79194731	2.020	1.575	1.563	1.344	1.232	1.116	1.182	1.344	1.427	1.622	1.727	1.925	18.079	
	VIA GIOVINAZZO	IT001E79138713	491	408	404	343	311	281	288	324	361	419	456	488	4.575	
	VIA GRADISCA	IT001E76212787	530	462	466	395	364	326	387	399	465	546	579	629	5.548	
	VIA GRADISCA	IT001E79191180	87	71	74	71	65	58	62	69	76	89	96	104	922	
	VIA GRAMSCI 37	IT001E79138707	317	264	260	222	203	183	200	219	241	281	300	325	3.015	
	VIA ISONZO	IT001E79191025	1.094	976	903	759	682	623	685	747	821	979	1.081	1.191	10.541	
	VIA LARESTA	IT001E76142430	512	657	714	610	549	492	525	586	645	754	806	874	7.723	
	VIA LARESTA	IT001E76228661	123	126	122	79	93	84	89	101	112	132	143	156	1.361	
	VIA LARESTA	IT001E79190880	474	398	396	341	314	284	287	351	329	425	472	511	4.579	
	VIA MERCATO	IT001E79190538	1.450	1.102	967	827	746	667	701	796	883	1.026	1.091	1.205	11.459	
	VIA MONDELLO	IT001E79190480	1.166	1.066	1.046	877	825	770	968	1.652	1.499	1.417	1.171	578	13.035	
	VIA MUSCIMINI	IT001E76228689	197	163	133	134	121	111	119	134	148	175	190	207	1.834	
	VIA NAZARIO SAURO 4	IT001E79187768	2.190	1.824	1.813	1.539	1.426	1.255	1.367	1.473	1.638	1.934	2.082	2.266	20.808	
	VIA PACILE	IT001E79195262	754	684	516	426	475	442	502	620	656	790	742	899	7.505	
	VIA PETROMEO	IT001E76105026	1.599	1.319	1.245	1.045	938	901	740	728	1.464	1.128	1.177	1.339	13.623	
	VIA POLA	IT001E79192295	963	806	800	687	626	568	608	665	708	856	903	1.568	9.756	
	VIA PROVINCIALE	IT001E76188103	504	416	392	346	315	284	305	337	371	437	472	516	4.694	
	VIA S GIOVANNI ROSS	IT001E76085079	237	202	189	196	237	236	243	269	292	356	367	450	3.274	
	VIA S LUCA 17	IT001E79188261	724	618	603	514	466	420	447	501	552	648	699	762	6.955	
	VIA S TOMMASO	IT001E79187782	432	456	438	374	341	307	326	352	394	482	514	575	4.991	
	VIA S GIOVANNI ROSSI	IT001E79138711	581	495	476	385	350	269	342	380	423	502	541	592	5.337	
	VIA TOSCANINI	IT001E79187228	1.755	1.501	1.445	1.082	1.128	1.122	1.376	1.452	1.511	1.691	1.760	2.030	17.852	
	VIA TOTI ENRICO	IT001E79146069	1.754	1.288	1.211	1.004	917	816	873	981	1.051	1.293	1.354	1.165	13.707	
	VIA VIRGLIO	IT001E79186664	497	409	398	337	305	274	331	319	374	459	492	527	4.723	
	Via Virgo Fidelis	IT001E76800749	456	379	374	320	293	265	284	314	343	400	427	465	4.320	
	VIA ZIO DIEGO	IT001E79192551	953	796	824	717	652	613	656	685	745	911	955	983	9.491	
	VIALE CAMPANELLA T	IT001E76115166	326	268	272	239	212	189	212	224	247	295	322	351	3.157	
	VIA DELLA PACE 8	IT001E79190090	1.655	1.384	1.376	1.193	1.087	986	1.051	1.147	1.264	1.406	1.501	1.628	15.676	
	VIALE S MARTINO 100	IT001E79188161	440	458	432	3.932	341	306	342	384	427	504	546	598	8.711	
	VIALE S MARTINO	IT001E76188104	407	333	323	110	115	145	179	127	199	384	408	438	3.167	
	VIALE S MARTINO 54	IT001E79188160	1.130	945	918	754	680	617	676	706	838	1.036	1.156	1.279	10.735	
VIA DELLA PIETA	IT001E79189755	46	38	37	32	29	26	28	31	34	55	74	80	511		
VIA ENRICO TOTI 1	IT001E84780221	216	179	175	149	135	122	130	145	159	188	203	223	2.026		
VIA LIBERTA'	IT001E78968616	351	303	293	2.184	228	181	228	246	276	324	343	372	5.330		
VIA SAN MARTINO	IT001E79018571	300	249	229	10.188	183	185	246	275	300	350	372	394	13.270		
SUB-TOTALE UTENZE ILLUMINAZIONE PUBBLICA in convenzione			54.341	45.026	44.029	55.451	34.434	31.390	34.759	38.241	41.626	48.759	51.572	57.011	536.662	706.264,85 €
<i>SUB-TOTALE ILL.PUBB. e SEMAFORI in gestione al Comune</i>			<i>477</i>	<i>1.134</i>	<i>1.198</i>	<i>1.262</i>	<i>1.082</i>	<i>1.084</i>	<i>1.601</i>	<i>1.229</i>	<i>1.126</i>	<i>1.224</i>	<i>1.206</i>	<i>1.232</i>	<i>13.855</i>	<i>3.805,74 €</i>
TOTALE UTENZE ILLUMINAZIONE PUBBLICA e SEMAFORI			54.818	46.160	45.227	56.713	35.516	32.474	36.360	39.470	42.752	49.983	52.803	58.243	550.517	710.070,59 €
TOTALE ENERGIA ELETTRICA			410.844	375.665	392.339	393.786	385.793	371.762	407.663	410.495	400.681	413.352	406.947	432.040	4.801.372	2.519.113,31 €

Canone
trimestrale
cumulativo

 COMUNE DI TAURIANOVA (RC) BILANCIO GAS NATURALE da RISCALDAMENTO			(01)	(02)	(03)	(04)	(05)	(06)	(07)	(08)	(09)	(10)	(11)	(12)	TOTALE		
			GEN	FEB	MAR	APR	MAG	GIU	LUG	AGO	SET	OTT	NOV	DIC	[Smc]	[€]	
ISTRUZIONE - SCUOLE																	
Scuola dell'infanzia "San Giovanni De' Rossi"	Via Virgilio	00880001410588	283	616	739	530	47	-	-	-	-	-	-	202	346	2.763	3.926,28 €
Circolo Didattico II "F.S.Alessio"	Via C. Alvaro 2	00882604858577	1.970	2.347	2.277	574	-	-	-	-	-	47	715	1.056	8.986	13.717,89 €	
Scuola dell'infanzia "Zaccheria"	Via della Fiera 2	00880001070766	228	374	308	150	32	-	-	-	-	-	93	245	1.430	2.109,93 €	
Scuole dell'infanzia "Canoro e Matteotti"	Piazza Aldo Moro	00880000313972	1.865	2.381	2.945	282	-	-	-	-	-	-	533	1.606	9.612	13.872,89 €	
Scuola Primaria "A. Monteleone"	Viale della Pace 19	00882604869400	2.874	3.138	2.646	888	-	-	-	-	-	-	643	2.270	12.459	15.423,44 €	
Scuola media "Contestabile"	Via F. Sofia Alessio	00882604810693	819	742	823	795	822	796	822	823	-	-	781	1.155	8.378	10.684,98 €	
Scuola Materna St. "Iatrinoli"	Via VIII Settembre	00882609671017	-	-	-	-	-	-	-	-	-	-	-	-	-	-	127,34 €
TOTALE ISTRUZIONE - SCUOLE			8.039	9.598	9.738	3.219	901	796	822	823	-	47	2.967	6.678	43.628	59.862,74 €	
IMPIANTI SPORTIVI																	
Campo Sportivo	Via G. Matteotti 87	00882610488013	152	185	187	137	127	88	74	189	82	96	91	120	1528	2.067,27 €	
TOTALE IMPIANTI SPORTIVI			152	185	187	137	127	88	74	189	82	96	91	120	1528	2.067,27 €	
TOTALE GAS NATURALE da RISCALDAMENTO			8.191	9.783	9.925	3.356	1.028	884	896	1.012	82	143	3.058	6.798	45.156	61.930,01 €	

 COMUNE DI TAURIANOVA (RC) BILANCIO GASOLIO da RISCALDAMENTO		TOTALE 2023	
		[litri]	[€]
ISTRUZIONE - SCUOLE			
Scuola elementare S.Martino	Via De Cristo - Frazione S. Martino	2.493	3.456,31 €
Scuola S. Martino	Via Giovanni XXIII - S. Martino	3.020	4.529,97 €
Scuola infanzia Amato	Via Nazionale - Frazione Amato	1.496	2.074,24 €
Scuola Amato	Via Gagliardi - Frazione Amato	2.014	3.020,98 €
TOTALE ISTRUZIONE - SCUOLE		7.009	10.060,52 €
EDIFICI ALTRI USI			
Officina della Solidarietà - ex Giudice di Pace	Via Francesco Sofia Alessio	2.503	3.584,73 €
TOTALE EDIFICI ALTRI USI		2.503	3.584,73 €
TOTALE GASOLIO da RISCALDAMENTO		9.512	13.645,25 €

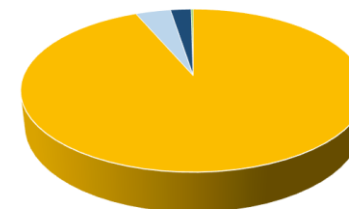
 COMUNE DI TAURIANOVA (RC) BILANCIO CARBURANTE da AUTOTRAZIONE			(01)	(02)	(03)	(04)	(05)	(06)	(07)	(08)	(09)	(10)	(11)	(12)	TOTALE	
			GEN	FEB	MAR	APR	MAG	GIU	LUG	AGO	SET	OTT	NOV	DIC	[litri]	[€]
GASOLIO			1.396,20	1.598,97	1.640,98	1.286,36	1.684,24	1.067,32	746,57	948,12	1.437,78	1.691,56	1.687,17	1.155,41	16.340,68	30.249,34 €
BENZINA SUPER SENZA PIOMBO			257,56	241,34	225,65	152,74	179,74	240,91	117,70	348,50	237,03	393,69	324,37	152,99	2.872,22	5.529,86 €
TOTALE CARBURANTE da AUTOTRAZIONE															35.779,20 €	



COMUNE DI TAURIANOVA (RC) BILANCIO ENERGETICO PER VETTORE E CENTRO DI COSTO

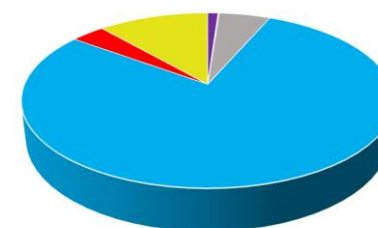
ENERGIA ELETTRICA	kWh	Costo	TEP
CIMITERI	52.170	20.934,32 €	9,756
STRUTTURE SPORTIVE	5.853	4.238,27 €	1,095
EDIFICI	254.797	108.050,01 €	47,647
IDRICO- SOLL. DEP.	3.775.069	1.601.038,83 €	705,938
IDRICO- SOLL. FOGN.	93	1.195,55 €	0,017
ISTRUZIONE-SCUOLE	167.698	73.429,62 €	31,360
PUBBLICA ILLUMINAZIONE E SEMAFORI	550.517	710.070,59 €	102,947
TOTALE ENERGIA ELETTRICA	4.801.372	2.518.957,19 €	897,857
GAS NATURALE	Smc	Costo	TEP
ISTRUZIONE-SCUOLE	43.628	59.862,74 €	36,473
STRUTTURE SPORTIVE	1.528	2.067,27 €	1,277
TOTALE GAS NATURALE	45.156	61.930,01 €	37,750
GASOLIO DA RISCALDAMENTO	litri	Costo	TEP
ISTRUZIONE-SCUOLE	7.009	10.060,52 €	6,028
EDIFICI	2.503	3.584,73 €	2,153
TOTALE GASOLIO DA RISCALDAMENTO	9.512	13.645,25 €	8,180
CARBURANTE DA AUTOTRAZIONE	litri	Costo	TEP
GASOLIO	16.341	30.249,34 €	14,053
BENZINA SUPER SENZA PIOMBO	2.872	5.529,86 €	2,197
TOTALE	-	35.779,20 €	16,250
TOTALE		2.630.311,65 €	960,037

Consumi in TEP per tipologia di vettore



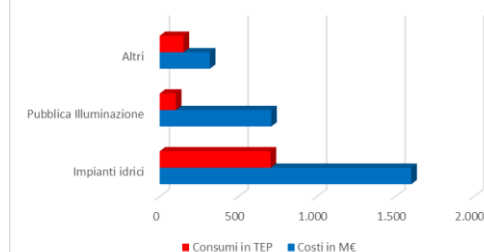
■ Energia Elettrica ■ Gas Naturale ■ Gasolio ■ Benzina Super Senza Piombo

Consumi di Energia Elettrica per centro di costo

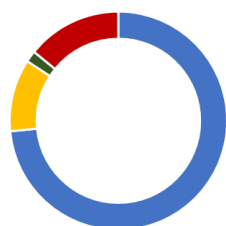


■ Cimiteri ■ Strutture Sportive
■ Edifici ■ Idrico-Soll. Dep.
■ Idrico-Soll. Fogn. ■ Istruzione-Scuole
■ Pubblica Illuminazione e Semafori

Costi e consumi a confronto

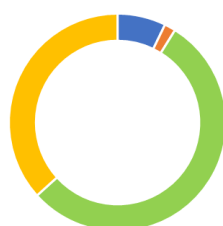


Consumi in TEP per centro di costo



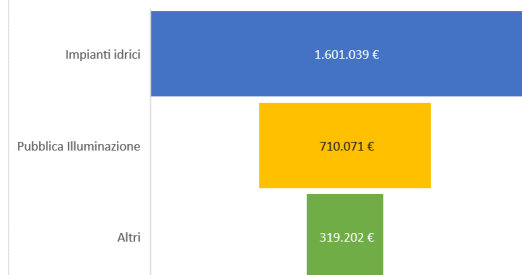
■ Impianti idrici ■ Pubblica Illuminazione ■ Autotrazione ■ Altri usi

Consumi in TEP per altri usi



■ Cimiteri ■ Strutture Sportive ■ Istruzione-Scuole ■ Edifici

Costi per centro di costo



L'Energy Manager
Ing. Enrico Ninarello

