



COMUNE DI SIGNA  
(Città Metropolitana di Firenze)

Al Comune di Signa  
Piazza della Repubblica, 1  
50058 Signa

PEC: [comune.signa@postacert.toscana.it](mailto:comune.signa@postacert.toscana.it)  
Mail: [segreteria sindaco@comune.signa.fi.it](mailto:segreteria sindaco@comune.signa.fi.it)

Attestazione di variazione patrimoniale rispetto all'ultima attestazione dei titolari di incarichi politici, di amministrazione, di direzione o di governo e dei titolari di incarichi dirigenziali CESSATI dalla carica o dall'incarico- art. 14 d.lgs. 33/2013

## PARTE I

### DA PUBBLICARE

Il sottoscritto DANI LECE.....(NOME)

BOSCOLO.....(COGNOME) cessato dall'incarico di


CONSIGLIERE COMUNALE...il 25/06/2024... dichiara che:

NON sono intervenute variazioni della situazione patrimoniale rispetto all'ultima dichiarazione di variazione patrimoniale resa in data .....

SONO intervenute le variazioni della situazione patrimoniale in aumento o diminuzione rispetto all'ultima dichiarazione di variazione patrimoniale resa in data .....

Sul mio onore affermo che la dichiarazione corrisponde al vero.

Data .....



### SITUAZIONE PATRIMONIALE CONIUGE E PARENTI ENTRO IL SECONDO GRADO


Ai fini degli adempimenti di cui all'Art. 14 c. 1, lett. f) d. lgs. n. 33/2013 e all'Art. 4 l.n.441/1982 relativo alla pubblicazione della situazione patrimoniale del coniuge non separato e dei parenti entro il secondo grado (padre, madre, nonno, nonna, nipote – figlio del figlio o della figlia – fratello, sorella, figlio o figlia) il sottoscritto dichiara:

Che il coniuge non separato *consente* ~~*non consente*~~ all'adempimento di cui sopra  
(barrare per esclusione)

Che i parenti entro il secondo grado *consentono* ~~*non consentono*~~ all'adempimento di cui sopra  
(barrare per esclusione)

e che pertanto *allego* ~~*non allego*~~ le copie delle relative dichiarazioni  
(barrare per esclusione)

Data .....



PARTE II

DA DEPOSITARE PRESSO L'AMMINISTRAZIONE

I			
BENI IMMOBILI (TERRENI E FABBRICATI)			
+/-	Natura del diritto (a)	Tipologia (indicare se fabbricato o terreno)	Quota di titolarità %
1	COMPROPRIETA	FABBRICATO	50.0%
1	COMPROPRIETA	FABBRICATO	25.0%

- a) Specificare se trattasi di proprietà, comproprietà, superficie, enfiteusi, usufrutto, uso, abitazione

II		
BENI MOBILI ISCRITTI IN PUBBLICI REGISTRI		
+/-	Tipologia - Indicare se Autovetture, aeromobile, imbarcazione da diporto	CV fiscali


III			
AZIONI E QUOTE DI PARTECIPAZIONE IN SOCIETA'			
+/-	Denominazione della società (anche estera)	Tipologia (indicare se si posseggono quote o azioni)	n. di azioni

IV	
ESERCIZIO DI FUNZIONI DI AMMINISTRATORE O DI SINDACO DI SOCIETÀ	
+/-	Denominazione della società (anche estera)

V	
TITOLARITA' DI IMPRESE	
+/-	Denominazione dell'impresa

Sul mio onore affermo che la dichiarazione corrisponde al vero.

Data .....



**Informativa sul trattamento dei dati personali forniti con la presente richiesta**

Ai sensi del Regolamento Europeo 679/2016 relativo "Alla protezione delle persone fisiche, con riguardo al trattamento dei dati personali, nonché alla libera circolazione di tali dati" e della normativa nazionale vigente in materia, il trattamento dei dati personali raccolti con la presente domanda, sarà improntato a principi di correttezza, liceità e trasparenza e di tutela della riservatezza e dei diritti dell'interessato.

L'informativa completa, circa il trattamento dei dati ed i diritti dell'interessato, è pubblicata nella "Home page" del sito istituzionale del Comune di Signa al seguente indirizzo: [www.comune.signa.fi.it](http://www.comune.signa.fi.it) nella sezione "Privacy -Regolamento UE 679/2016".

Titolare del trattamento dati è il Comune di Signa.