

# ISTRUZIONI PER LA PRESENTAZIONE DELLA DOMANDA DI ASSEGNAZIONE ORTO

1) ENTRA NELLA PAGINA WEB DEL COMUNE DI PIEVE EMANUELE [WWW.COMUNE.PIEVEEMANUELE.MI.IT](http://WWW.COMUNE.PIEVEEMANUELE.MI.IT)




NOTIZIE — 20 GENNAIO 2026

## Ambulatorio medico temporaneo: le novità per chi non ha un medico

Il medico in turno può accedere al fascicolo sanitario del paziente ed assisterlo come un medico di fiducia. Per le prenotazioni una nuova APP

Assistenza sociale



LEGGI DI PIÙ →



ASSISTENZA





ASSISTENZA







NOTIZIE

## 2) Seleziona **SPORTELLO TELEMATICO AL CITTADINO**


[Amministrazione](#) [Novità](#) [Servizi](#) [Vivere il Comune](#) [Tutti gli argomenti](#) [Cerca](#) 


[LEGGI DI PIÙ →](#) [LEGGI DI PIÙ →](#) [LEGGI DI PIÙ →](#)


### Galleria home





### Siti tematici


**Sportello telematico al cittadino**  
Tutti i servizi offerti dal Comune tramite uno sportello virtuale

**Protezione Civile**  
Modulo per la gestione della Protezione Civile

**Carta di identità Elettronica (CIE)**  
Cos'è e come prenotare un appuntamento per richiederla: tutte le informazioni utili per il cittadino

**Albo pretorio**  
Raccolta atti amministrativi per i quali è prevista la pubblicazione in forma di atto pubblico

**Pagamenti**  
Sezione dedicata ai pagamenti PagoPA e Multe

**Mensa Scolastica**  
Link al portale ad uso dei genitori per il servizio mensa.

5229/media/storia-e-luoghi/piazza-puccini-aerea.jpg città legale

### 3) CLICCA SULLA LENTE E SCRIVI ORTI

The screenshot shows the official website of the Comune di Pieve Emanuele. The browser's address bar displays the URL `sportellotelematico.comune.pieveemanuele.mi.it`. The website's header features the regional flag of Lombardia, the text "Regione Lombardia", and a link to "Accedi all'area personale". Below this is the municipal logo and the name "Comune di Pieve Emanuele", followed by a search bar labeled "Cerca". A navigation menu includes "Amministrazione", "Novità", "Servizi", and "Vivere il comune", along with a link to "Tutti gli argomenti". The main content area is a grid of twelve white tiles, each representing a different municipal service. Each tile has a title in bold blue text and a link "VAI ALLA PAGINA" with a right-pointing arrow. The services listed are: Attività produttive, Edilizia, Urbanistica e pianificazione, Patrimonio, Vincolistica, Pubblicità, Servizi cimiteriali, Comunicare con l'Amministrazione, Geoportale, Ambiente, paesaggio ed ecologia, Servizi demografici, and Servizi sociali. The Windows taskbar at the bottom shows various open applications, and the system clock indicates the time is 16:06 on 15/02/2024.

Regione Lombardia

Accedi all'area personale

Comune di Pieve Emanuele

Cerca

Amministrazione Novità Servizi Vivere il comune

Tutti gli argomenti

**Attività produttive**  
VAI ALLA PAGINA →

**Edilizia**  
VAI ALLA PAGINA →

**Urbanistica e pianificazione**  
VAI ALLA PAGINA →

**Patrimonio**  
VAI ALLA PAGINA →

**Vincolistica**  
VAI ALLA PAGINA →

**Pubblicità**  
VAI ALLA PAGINA →

**Servizi cimiteriali**  
VAI ALLA PAGINA →

**Comunicare con l'Amministrazione**  
VAI ALLA PAGINA →

**Geoportale**  
VAI ALLA PAGINA →

**Ambiente, paesaggio ed ecologia**  
VAI ALLA PAGINA →

**Servizi demografici**  
VAI ALLA PAGINA →

**Servizi sociali**  
VAI ALLA PAGINA →

16:06  
15/02/2024


#### 4) CLICCARE SU “OTTENERE L’ASSEGNAZIONE DI UN ORTO”

Progetto | Dashboard | Strutture | 20240215-ModuloRichiesta-20 | Carbonio Client | INFO UTILI - Apimell | (1) WhatsApp | Comune di Pieve Emanuele | Cerca | Sportello Telematico Un

← → ↻ sportellotelematico.comune.pieveemanuele.mi.it/search?search=orti&op=Cerca

Importati da IE MSD Italia Merck. A global hea... Artrite Reumatoide |... Google Gmail Efficienza Energetic... Mercatino degli Ho... Adesivi per vetri | D... Wildix Collaboration WMS @ <comune-... modultistica edilizia >> Tutti i preferiti

Regione Lombardia Accedi all'area personale

 **Comune di Pieve Emanuele** Cerca

Amministrazione Novità Servizi Vivere il comune Tutti gli argomenti

[Home](#) / Cerca

## Cerca

Cerca


orti

Applica

### Ottenere l'assegnazione di un orto comunale

... Gli **orti** comunali sono piccoli appezzamenti di terra messi a ... L'assegnazione di lotti di terreno da utilizzare come **orti** personali permette al cittadino di impiegare il tempo ...

Finanziato dall'Unione europea NextGenerationEU

 Comune di Pieve Emanuele

Area riservata	Crediti	Informativa privacy	Note legali
Dichiarazione di accessibilità	Contatti	Prenotazione appuntamento	Richiedi assistenza
Statistiche del portale	Leggi le FAQ	Pagamenti	Riepilogo valutazioni
Segnalazione disservizio	Piano di miglioramento dei servizi		

Powered by Sportello Telematico Polifunzionale (v. 9.85.0)

16:07  
15/02/2024


## 5) COMPARE QUESTA SCHERMATA, SCORRERE IN CALCE...

Progetto | Dashboard | Struttur...20240215-ModuloRichiesta-20Carbonio ClientINFO UTILI - Apimell(1) WhatsAppComune di Pieve EmanueleOttenere l'assegnazione di un c

sportellotelematico.comune.pieveemanuele.mi.it/actions\_italia:orti.comunali

Importati da IEMSD ItaliaMerck: A global hea...Artrite Reumatoide |...GoogleGmailEfficienza Energetic...Mercatino degli Ho...Adesivi per vetri | D...Wildix CollaborationWMS @ <comune-...modulistica ediliziaTutti i preferiti

Regione LombardiaAccedi all'area personale

Comune di Pieve EmanueleCerca

AmministrazioneNovitàServiziVivere il comuneTutti gli argomenti

Home / Ambiente, paesaggio ed ecologia / Ottenere l'assegnazione di un orto comunale

# Ottenere l'assegnazione di un orto comunale

Condividi

Normativa di riferimento

INDICE DELLA PAGINA

Descrizione


Servizi

## Descrizione

Gli orti comunali sono piccoli appezzamenti di terra messi a disposizione dal Comune per coltivare un orto ad uso personale.

L'assegnazione di lotti di terreno da utilizzare come orti personali permette al cittadino di impiegare il tempo libero in un'attività ricreativa senza scopo di lucro e di favorire la socializzazione e l'autogestione.

L'orto comunale diventa quindi un servizio capace di giovare al benessere psico-fisico della persona. Per questo motivo i terreni sono messi a disposizione di tutti i cittadini, con particolare riguardo per gli anziani, i disoccupati e i lavoratori in mobilità, i nuclei familiari con componenti disabili.



16:07  
15/02/2024

## 6) SELEZIONARE “CONCESSIONE O RINNOVO DELL’ASSEGNAZIONE.

The screenshot shows a web browser window with multiple tabs open. The active tab is titled 'sportellotelematico.comune.pieveemanuele.mi.it/actions\_italia:orti.comunali'. The browser's address bar shows the URL. Below the browser window, a Windows taskbar is visible with various application icons and the system clock showing 16:07 on 15/02/2024.

The website header is dark blue with the following navigation links: Amministrazione, Novità, Servizi, Vivere il comune. On the right side of the header, there is a search bar labeled 'Cerca' and a link 'Tutti gli argomenti'.

The main content area has a light blue background. It features a paragraph of text: 'un'attività ricreativa senza scopo di lucro e di favorire la socializzazione e l'autogestione.' followed by a small image of a garden. Below this, another paragraph states: 'L'orto comunale diventa quindi un servizio capace di giovare al benessere psico-fisico della persona. Per questo motivo i terreni sono messi a disposizione di tutti i cittadini, con particolare riguardo per gli anziani, i disoccupati e i lavoratori in mobilità, i nuclei familiari con componenti disabili.'

### Servizi

*Per presentare la pratica accedi al servizio che ti interessa*

- TEMPO LIBERO**  
**Concessione o rinnovo dell'assegnazione**  
[VAI AL SERVIZIO →](#)
- TEMPO LIBERO**  
**Volturazione dell'assegnazione**  
[VAI AL SERVIZIO →](#)
- TEMPO LIBERO**  
**Rinuncia all'assegnazione**  
[VAI AL SERVIZIO →](#)

A blue circular button with an upward arrow is located in the bottom right corner of the page.

## 7) LE DOMADE DOVRANNO ESSERE PRESENTATE CON MARCA DABOLLO DA 16€ (O ACQUISTATA MATERIALE O ACQUISTATA ON LINE) – CLICCARE SU ACCEDI AL SERVIZIO

The screenshot shows a web browser window with multiple tabs open. The active tab is 'Orti comunali: concessione o ri...', and the address bar shows the URL: <https://sportellotelematico.comune.pieveemanuele.mi.it/procedure%3Asitalia%3Aorti.comunali%3Bassegnazione%3Bdomanda?source=2588>. The website header is blue with the logo of the Comune di Pieve Emanuele and navigation links: Amministrazione, Novità, Servizi, Vivere il comune. A search bar is on the right. A left sidebar contains a table of contents under 'INDICE DELLA PAGINA'.

**INDICE DELLA PAGINA**

- A chi è rivolto
- Come fare
- Costi
- Cosa serve**
- Cosa si ottiene
- Tempi e scadenze
- Accedi al servizio
- Condizioni di servizio
- Contatti
- Strumenti di tutela

**Cosa serve**

Per accedere al servizio, assicurati di avere:

- SPID (sistema pubblico di identità digitale), carta d'identità elettronica (CIE) o carta nazionale dei servizi (CNS)
- tutta la documentazione prevista per la presentazione della pratica.

**Cosa si ottiene**

Quando il procedimento amministrativo si conclude positivamente si ottiene una concessione.

[Pagamento dell'imposta di bollo per il rilascio del provvedimento finale](#)

**Tempi e scadenze**

Durata massima del procedimento amministrativo: 30 giorni

**Accedi al servizio**

Puoi accedere al servizio direttamente online tramite la tua identità digitale

[Accedi al servizio](#)

The bottom of the browser window shows the Windows taskbar with various application icons and the system clock displaying 16:08 on 15/02/2024.

## 8) ENTRA CON IDENTITÀ DIGITALE

The screenshot shows a web browser window with multiple tabs open. The active tab is the website of the Comune di Pieve Emanuele. The page header includes the logo of the municipality and the name "Comune di Pieve Emanuele". Below the header, there is a navigation bar with links for "Amministrazione", "Novità", "Servizi", and "Vivere il comune". The main content area features a heading "Per accedere ai servizi del portale devi autenticarti" (To access the portal services you must authenticate). Below this, there is a section titled "Autenticazione con SPID" (Authentication with SPID). The text explains that the SPID system allows users to access online services using a unique digital identity provided by a SPID Provider. A link "Se hai bisogno di aiuto..." (If you need help...) is provided. On the right side, there is a vertical list of SPID providers, including Poste ID, SpidItalia, ID InfoCamere, IO INTESI GROUP, etnaID, lep:da, and TeamSystem ID. The browser's address bar shows the URL: [https://sportellotelematico.comune.pieveemanuele.mi.it/auth-service/generate-spid-url?idpurl=https://poste.it&backUrl=%2Fcompilazione-urn%2Fdocument%3As\\_italia%3Apagamento.imposta.bollo%38pagamento.imposta.bollo%38apposizione.provvedimento%38dichiarazione.sostitutiva](https://sportellotelematico.comune.pieveemanuele.mi.it/auth-service/generate-spid-url?idpurl=https://poste.it&backUrl=%2Fcompilazione-urn%2Fdocument%3As_italia%3Apagamento.imposta.bollo%38pagamento.imposta.bollo%38apposizione.provvedimento%38dichiarazione.sostitutiva). The taskbar at the bottom shows various application icons, and the system clock indicates 16:08 on 15/02/2024.

Regione Lombardia

Accedi all'area personale

Comune di Pieve Emanuele

Cerca

Amministrazione Novità Servizi Vivere il comune

Tutti gli argomenti

[Home](#) / Per accedere ai servizi del portale devi autenticarti

## Per accedere ai servizi del portale devi autenticarti

### Autenticazione con SPID

Il Sistema Pubblico di Identità Digitale (SPID) è il sistema di accesso che consente di utilizzare, con un'identità digitale unica, i servizi online. Per accedere utilizza le credenziali che ti ha rilasciato l'Identity Provider.

[Se hai bisogno di aiuto...](#)

Entra con SPID

- Poste ID NUOVO IL NUOVO POSTE ITALIANE SpA
- SpidItalia REGISTER.IT
- ID InfoCamere
- IO INTESI GROUP spid
- etnaID
- lep:da
- TeamSystem ID spid

[https://sportellotelematico.comune.pieveemanuele.mi.it/auth-service/generate-spid-url?idpurl=https://poste.it&backUrl=%2Fcompilazione-urn%2Fdocument%3As\\_italia%3Apagamento.imposta.bollo%38pagamento.imposta.bollo%38apposizione.provvedimento%38dichiarazione.sostitutiva](https://sportellotelematico.comune.pieveemanuele.mi.it/auth-service/generate-spid-url?idpurl=https://poste.it&backUrl=%2Fcompilazione-urn%2Fdocument%3As_italia%3Apagamento.imposta.bollo%38pagamento.imposta.bollo%38apposizione.provvedimento%38dichiarazione.sostitutiva)

16:08  
15/02/2024

## 9) SELEZIONARE IL QUADRATINO “HO LETTO E COMPRESO...”

The screenshot shows a web browser window with multiple tabs. The active tab is titled "Dichiarazione di pagamento de...". The address bar shows the URL: `sportellotelematico.comune.pieveemanuele.mi.it/modulo/30511#/index`. The page header is blue with navigation links: "Amministrazione", "Novità", "Servizi", "Vivere il comune", and a search bar. Below the header, a breadcrumb trail reads: "Home / Servizi / Autorizzazioni / Dichiarazione di pagamento dell'imposta di bollo per il rilascio del provvedimento finale".

### Dichiarazione di pagamento dell'imposta di bollo per il rilascio del provvedimento finale

✓ Collegamento completato con successo.  
Benvenuto WALTER LUIGI VIGNATI

[Informativa privacy](#) > [Dati generali](#) > [Dati specifici di servizio](#) > [Documenti](#) > [Riepilogo](#) > [Invio](#)

L'Amministrazione gestisce i dati personali forniti e liberamente comunicati sulla base dell'articolo 13 del [Regolamento comunitario 27/04/2016, n. 2016/679](#), General data protection regulation (GDPR) e dell'articolo 13 del [Decreto legislativo 18/08/2000, n. 267](#), Testo unico delle leggi sull'ordinamento degli enti locali.

Per i dettagli sul trattamento dei dati personali consulta l'[informativa sulla privacy](#).

☐ Ho letto e compreso l'informativa sulla privacy

[Avanti](#)

#### Dati dell'istanza

Proprietà

**Codice:** c\_g634-30511  
**Data creazione:** 15/02/2024 16:09  
**Data ultima modifica:** 15/02/2024 16:09

Le pratiche lasciate in compilazione saranno cancellate dopo 365 giorni di inattività.


Persone

**Creato da:** VGNWTR69L15E205Y -

16:09  
15/02/2024

## 10) COMPILA I TUOI DATI

codice istanza: c\_g634-30511 versione 2.4 del 19/12/2023



Amministrazione destinataria

Comune di Pieve Emanuele

Ufficio destinatario

Ufficio protocollo - Amministrazione trasp

### Dichiarazione di pagamento dell'imposta di bollo per il rilascio del provvedimento finale

*Ai sensi del Decreto del Presidente della Repubblica 26/10/1972, n. 642 e dell'articolo 3 del Decreto Ministeriale 10/11/2011*

Ufficio destinatario

Il sottoscritto

Cognome: VIGNATI Nome: WALTER LUIGI Codice Fiscale: VGNWTR69L15F205Y

Data di nascita: 15/07/1969 Sesso: M Luogo di nascita: Milano Cittadinanza:

Residenza

Provincia: Comune: Indirizzo: Civico: Barrato: Scala: Piano: SNC: CAP:

Telefono cellulare: 3463833756 Telefono fisso: Posta elettronica ordinaria: wvignati@gmail.com Posta elettronica certificata:

in qualità di (questa sezione deve essere compilata se il dichiarante non è una persona fisica)

Ruolo:

Denominazione/Ragione sociale: Tipologia:

Sede legale

Provincia: Comune: Indirizzo: Civico: Barrato: Scala: Piano: SNC: CAP:

Codice Fiscale: Partita IVA:

- 11) COMPILA TUTTI I CAMPI E RICORDA DI INSERIRE IL NUMERO DERIALE DELLA MARCA DA BOLLO. ALLA FINE CLICCA “SALVA MODULO”.

Il sottoscritto chiede che le comunicazioni relative al procedimento trasmesse dall'Amministrazione vengano inviate al seguente indirizzo di posta elettronica

in relazione alla pratica

Numero protocollo (in formato numerico senza caratteri speciali)

Data protocollo

gg/mm/aaaa

Breve descrizione

Valendosi della facoltà prevista dall'articolo 46 e dall'articolo 47 del Decreto del Presidente della Repubblica 28/12/2000, n. 445, consapevole delle sanzioni penali previste dall'articolo 76 del Decreto del Presidente della Repubblica 28/12/2000, n. 445 e dall'articolo 483 del Codice Penale nel caso di dichiarazioni non veritiere e di falsità in atti,

**DICHIARA**

che la seguente marca da bollo è stata annullata per il rilascio del provvedimento finale  
*(della quale si impegna a conservare l'originale per esibirlo in caso di controlli dell'Amministrazione)*

*(Attenzione: ai fini del rilascio del provvedimento finale il cittadino deve acquistare una ulteriore marca da bollo, diversa da quella annullata per la presentazione della domanda, da apporre sul documento)*

Numero seriale

Importo

16,00

€

Data di emissione

gg/mm/aaaa

Elenco degli allegati

*(barrare tutti gli allegati richiesti in fase di presentazione della pratica ed elencati sul portale)*

☐ altri allegati

Informativa sul trattamento dei dati personali

*(ai sensi del Regolamento Comunitario 27/04/2016, n. 2016/679 e del Decreto Legislativo 30/06/2003, n. 196)*

☒ dichiara di aver preso visione dell'informativa relativa al trattamento dei dati personali pubblicata sul sito internet istituzionale dell'Amministrazione destinataria, titolare del trattamento delle informazioni trasmesse all'atto della presentazione della pratica.

Pieve Emanuele

15/02/2024

WALTER LUIGI VIGNATI

Luogo

Data

Il dichiarante

Documentazione presentata per via telematica ai sensi dell'articolo 65, comma 1 del Decreto legislativo 07/03/2005, n. 82

Salva modulo