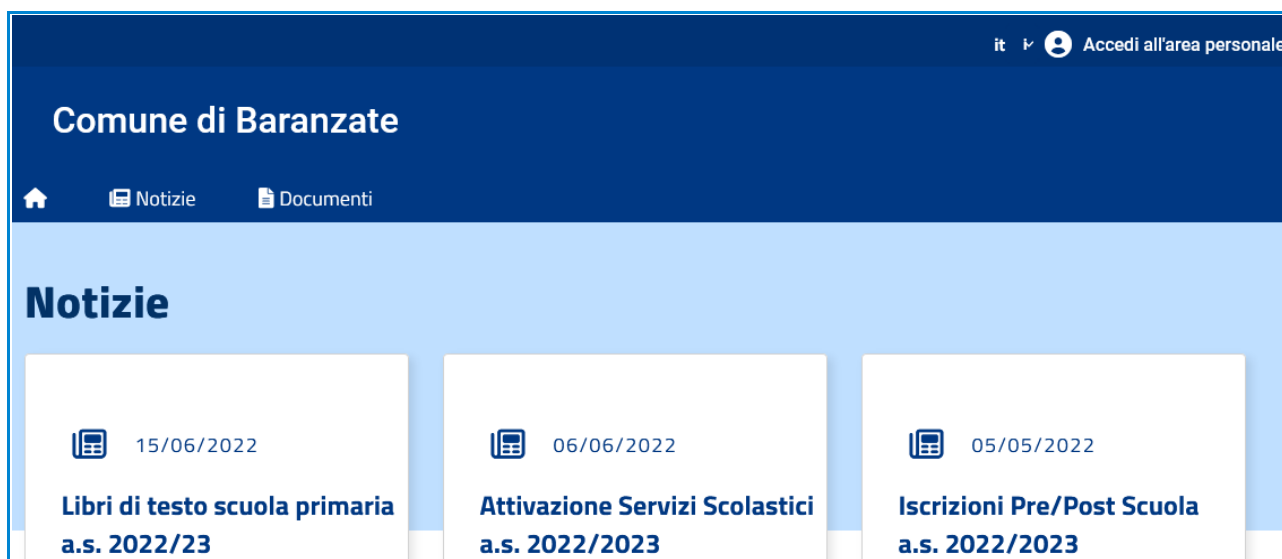


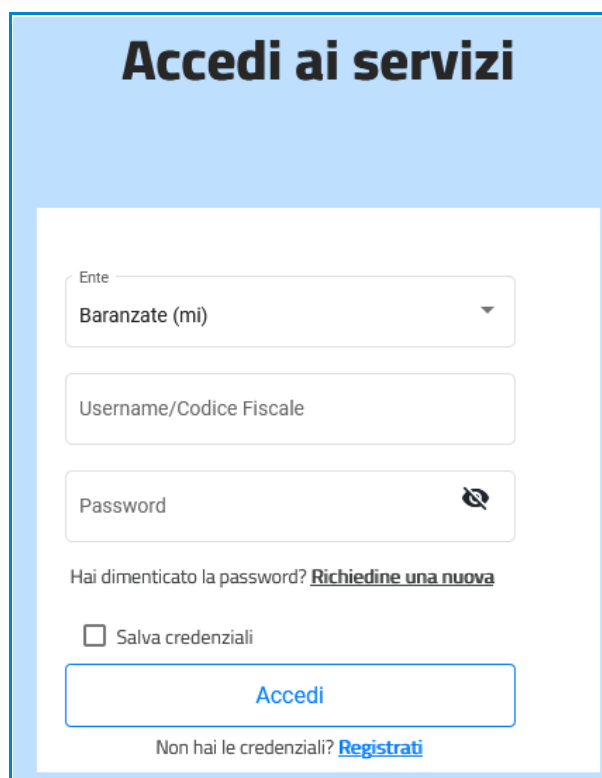
# REGISTRAZIONE AL PORTALE

Per registrarsi al portale <https://baranzate.ecivis.it> è necessario cliccare su “Accedi all'area personale” situato in altro a destra.



The screenshot shows the homepage of the Comune di Baranzate website. At the top right, there is a language selector set to 'it' and a button labeled 'Accedi all'area personale'. Below this is a dark blue header with the text 'Comune di Baranzate'. Underneath the header is a navigation bar with icons for 'Notizie' and 'Documenti'. The main content area is titled 'Notizie' and features three news cards. The first card is dated 15/06/2022 and titled 'Libri di testo scuola primaria a.s. 2022/23'. The second card is dated 06/06/2022 and titled 'Attivazione Servizi Scolastici a.s. 2022/2023'. The third card is dated 05/05/2022 and titled 'Iscrizioni Pre/Post Scuola a.s. 2022/2023'.

A questo punto cliccare sulla scritta blu “Registrati”, in basso.



The screenshot shows the 'Accedi ai servizi' login form. It features a dropdown menu for 'Ente' with 'Baranzate (mi)' selected. Below this are input fields for 'Username/Codice Fiscale' and 'Password'. A link for 'Hai dimenticato la password? Richiedine una nuova' is provided. There is a checkbox for 'Salva credenziali'. A blue 'Accedi' button is at the bottom, with a link for 'Non hai le credenziali? Registrati' below it.

Compilando il format proposto con i dati di solo uno di genitore (colui che diventerà la persona pagante) si effettuerà la registrazione al portale E-civis.

## REGISTRAZIONE

Ente  
Baranzate (mi) ▼

Cognome

Nome

Codice Fiscale


Data di nascita  
gg / mm / aaaa


Nazione di nascita ▼

Località di nascita

Sesso ▼

Email

Password 

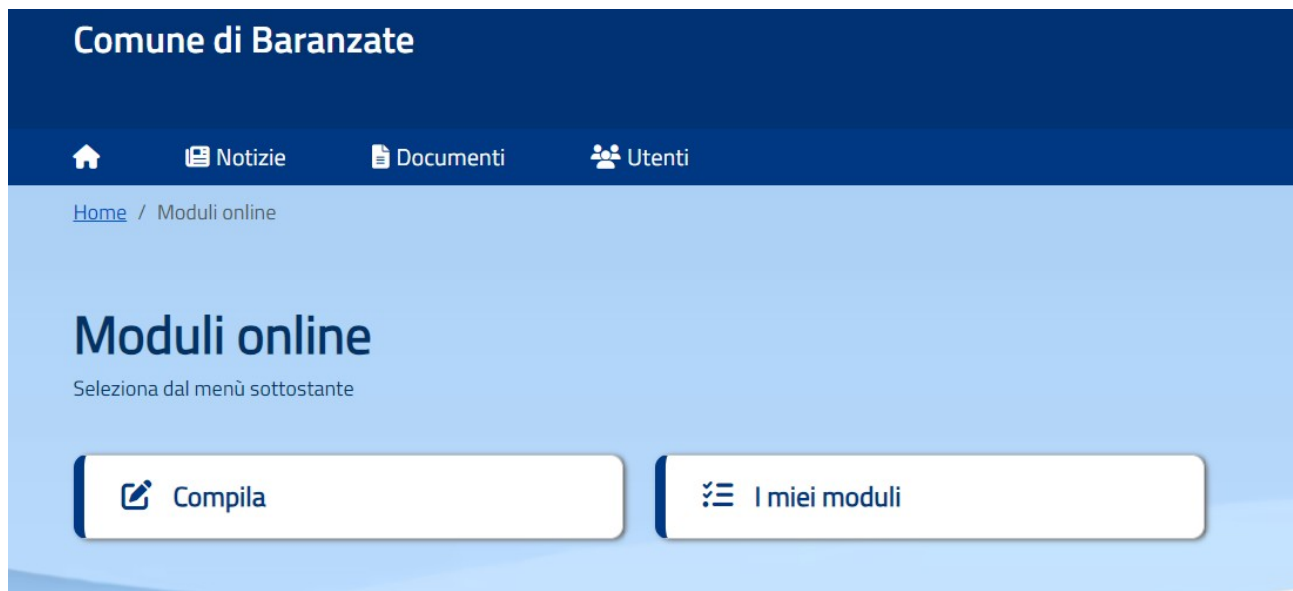
Conferma password 

**Annulla**

# ISCRIZIONE AI SERVIZI E ATTESTAZIONE ISEE

Dopo avere selezionato ACCEDI ALL'AREA PERSONALE ed essersi autenticati con User name e password, cliccando nella sezione MODULI ONLINE del portale è possibile visualizzare le schede:

- **Compila:** area riferita ai servizi attivi per i quali è possibile presentare domanda entro le date previste
- **I miei moduli:** area riferita allo storico delle domande presentate.



The screenshot shows the 'Moduli online' section of the Comune di Baranzate website. At the top, there is a dark blue header with the text 'Comune di Baranzate'. Below this is a navigation bar with icons for 'Home', 'Notizie', 'Documenti', and 'Utenti'. The main content area has a light blue background and features the title 'Moduli online' with the subtitle 'Seleziona dal menù sottostante'. Two large, rounded rectangular buttons are displayed: 'Compila' (with a pencil icon) and 'I miei moduli' (with a list icon).

# ISCRIZIONE AI SERVIZI

Nel caso in cui ci si dovesse iscrivere o rinnovare la propria iscrizione ad uno dei servizi scolastici cliccare su **“Compila”**.

Comune di Baranzate

Home / Moduli online / Compila

## Compila

Seleziona il modulo che si desidera compilare

- Validità dal 21/11/2024 al 23/11/2024  
**Domanda Pre-Post Scuola a.s. 2024/2025**  
Domanda Pre-Post Scuola a.s. 2024/2025 [Compila >](#)
- Validità dal 22/04/2024 al 30/11/2024  
**Domanda Refezione Scolastica 2024/2025**  
Domanda Iscrizione Refezione Scolastica 2024/2025 [Compila >](#)
- Validità dal 21/03/2024 al 31/12/2024  
**Attestazione Isee 2024/2025**  
Attestazione Isee 2024/2025 [Compila >](#)

A questo non vi resta altro da fare che cliccare **“Compila”** e seguire la procedura guidata per l'inserimento corretto di tutti i dati richiesti per completare l'iscrizione al servizio desiderato.

Nel caso in cui il servizio richiesto fosse la refezione scolastica, dopo aver cliccato **“Domanda Refezione Scolastica Anno....”** è necessario specificare quali alunni si desidera iscrivere.

https://baranzate.ecivis.it/iscrizioni

Comune di Baranzate

Home / Moduli online / Compila / Selezione utenti

## Selezione utenti

Modulo selezionato: DOMANDA REFEZIONE SCOLASTICA 2024/2025

Indicare gli utenti per il quale si desidera compilare il modulo selezionato. E' possibile inoltrare la domanda **una volta sola**.

+ Aggiungi utente nuovo

Cognome Nome alunno

← Indietro Procedi

Come ricorda il portale la domanda è unica, pertanto l'iscrizione di più figli deve essere fatta contestualmente.

# ATTESTAZIONE ISEE

Nel caso in cui si volesse presentare l'Attestazione ISEE (per i soli residenti in Baranzate) al fine di ottenere una tariffa agevolata, occorre cliccare l'apposita richiesta "Attestazione ISEE 2024/2025" e compilare quanto proposto a video. I dati da inserire sono quelli che sulla Vostra attestazione ISEE sono evidenziati come nell'esempio proposto.



## ATTESTAZIONE ISEE

- L'INPS attesta che, in base ai dati contenuti nella Dichiarazione Sostitutiva Unica con numero di protocollo INPS-ISEE-2022-079... 7A-00 presentata da in data

- il nucleo familiare del Dichiarante è così composto:

NUCLEO FAMILIARE DEL DICHIARANTE	Relazione con il dichiarante	Cognome	Nome	Codice fiscale
	D			
	C			
	F			
	F			

- è stato calcolato il seguente indicatore:

- **ISEE ORDINARIO** l'indicatore della situazione economica equivalente (ISEE) è il seguente: Euro 2.610,00

**Nota Bene:** l'ISEE ordinario sopra riportato è valido per la generalità delle prestazioni, salvo quanto di seguito specificato.

Ove siano richieste **prestazioni agevolate di natura socio-sanitaria** (di cui all'articolo 6 del DPCM 5 dicembre 2013, n.159), **prestazioni agevolate rivolte a minorenni** (articolo 7), **prestazioni per il diritto allo studio universitario** (articolo 8), o l'**ISEE corrente** (articolo 9), l'attestazione potrà assumere specifiche connotazioni. Per tali prestazioni, con riferimento al nucleo familiare sopra indicato, l'**ISEE ordinario** potrà essere utilizzato nei seguenti casi:

- si applica alle PRESTAZIONI AGEVOLATE RIVOLTE A MINORENNI<sup>1</sup> in favore di
- non si applica alle PRESTAZIONI AGEVOLATE PER IL DIRITTO ALLO STUDIO UNIVERSITARIO
- non si applica alle PRESTAZIONI SOCIO SANITARIE RESIDENZIALI PER PERSONE MAGGIORENNI

L'ISEE ordinario si applica inoltre alle **prestazioni agevolate di natura socio-sanitaria non residenziali per persone maggiorenni e ai corsi di dottorato**, qualora non si intenda avvalersi della facoltà di considerare un nucleo familiare ristretto (composto dal beneficiario, dall'eventuale coniuge e dagli eventuali figli)<sup>2</sup>.

- relativamente all'indicatore calcolato si fornisce la modalità di calcolo:

1 - MODALITÀ DI CALCOLO ISEE ORDINARIO		
	Somma dei redditi dei componenti del nucleo	Euro
	Reddito figurativo del patrimonio mobiliare del nucleo	Euro
	Detrazioni per spese e franchigie del nucleo	Euro
	<b>Indicatore Situazione Reddituale (ISR)</b>	<b>Euro</b>
	Patrimonio mobiliare del nucleo	Euro
	Detrazione patrimonio mobiliare	Euro
	Patrimonio immobiliare del nucleo	Euro
	Detrazione patrimonio immobiliare	Euro
	<b>Indicatore Situazione Patrimoniale (ISP)</b>	<b>Euro</b>
	<b>Indicatore Situazione Economica (ISE)</b>	<b>Euro</b>
	Parametro calcolato in base al numero di componenti del nucleo	
	Eventuali maggiorazioni applicate	
	<b>Valore della scala di equivalenza</b>	

Il calcolo dell'ISEE è stato effettuato in base ai dati autodichiarati ed a quelli derivanti dagli archivi dell'Agenzia delle Entrate e dell'INPS contenuti nel/i Quadro/i FC8 sezioni II e III.

La Dichiarazione Sostitutiva Unica INPS-ISEE-2022-079 ... 7A-00 è stata presentata in data

- La presente attestazione è stata **rilasciata** in data 04/04/2022.
- La Dichiarazione Sostitutiva Unica è **valida** fino alla data 31/12/2022.

Il Presidente

Timbro dell'ente e firma dell'addetto  
che consegna l'attestazione<sup>3</sup>

<sup>1</sup> Le prestazioni per le quali potrà essere utilizzato l'ISEE ordinario sono indicate sulla base delle informazioni fornite dal cittadino nella DSU

<sup>2</sup> Qualora ci si sia avvalsi della facoltà di considerare anche il nucleo familiare ristretto, consultare gli ISEE indicati nella relativa tabella riportata nelle pagine successive

<sup>3</sup> L'attestazione è priva di "timbro dell'ente e firma dell'addetto che consegna l'attestazione", se resa disponibile dall'Inps mediante accesso all'area servizi del portale web, ovvero mediante posta elettronica certificata