

**INDICE GENERALE DEI PREZZI AL
CONSUMO NIC**

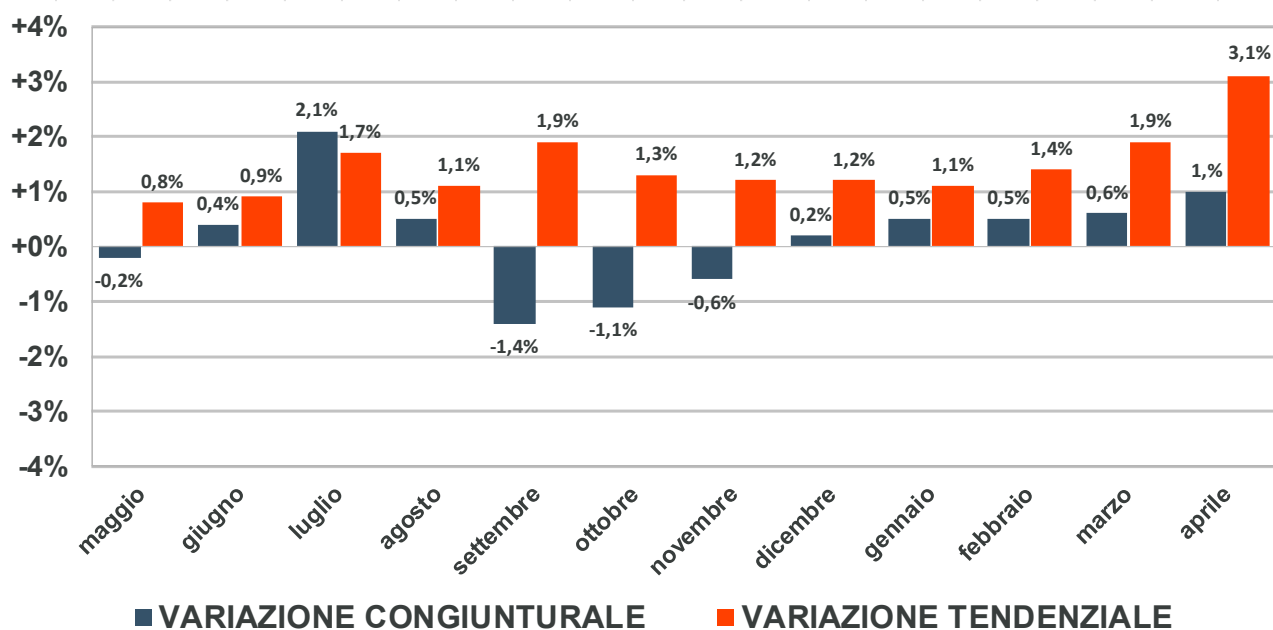
OLBIA
aprile 2026

VARIAZIONE CONGIUNTURALE
rispetto al mese precedente

+1,0%

VARIAZIONE TENDENZIALE
rispetto a 12 mesi prima

+3,1%



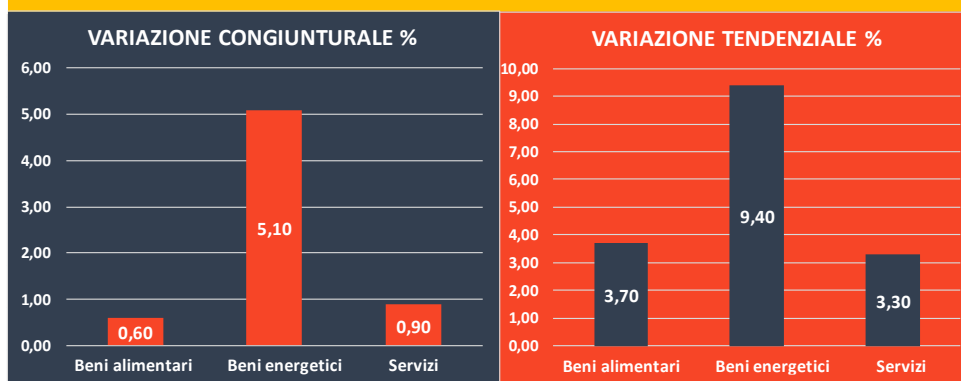
**INDICE DEI PREZZI AL CONSUMO PER
DIVISIONE DI SPESA**

**VARIAZIONE
CONGIUNTURALE**

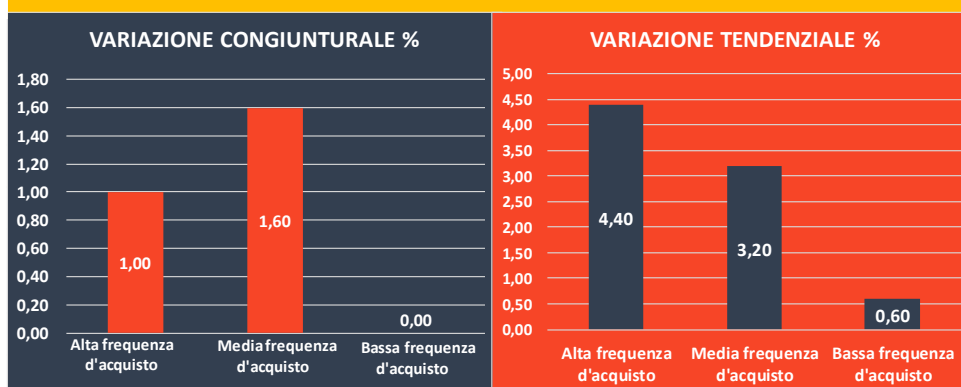
**VARIAZIONE
TENDENZIALE**

Prodotti alimentari e bevande analcoliche	+0,7%	+4,0%
Bevande alcoliche e tabacchi	+0,5%	+2,9%
Abbigliamento e calzature	-0,4%	+1,2%
Abitaz., acqua, elettricità, gas e altri combust.	+2,8%	+7,2%
Arredo, app. uso domest. e manut. dell'abitaz.	-0,1%	+1,9%
Sanità	+0,1%	+1,0%
Trasporti	+2,8%	+4,3%
Informazione e comunicazione	+0,7%	-0,3%
Ricreazione, sport e cultura	+0,1%	-0,1%
Servizi di istruzione	+0,0%	+0,3%
Servizi di ristoranti e servizi di alloggio	+1,7%	+3,9%
Servizi finanziari e assicurativi	+0,1%	+2,3%
Assist. alla persona, prof. sociale e varie	-0,1%	+2,1%

INDICE DEI PREZZI AL CONSUMO PER ALCUNE CATEGORIE DI BENI



INDICE DEI PREZZI AL CONSUMO PER FREQUENZA DI ACQUISTO



La rilevazione dei prezzi al consumo nel Comune di Olbia.

Ogni mese sono rilevate per conto di Istat oltre 4300 quotazioni di prezzo (circa 2270 per prodotti con cadenza mensile e 1050 con cadenza bimensile). Sono 490 le unità di rilevazione coinvolte (esercizi commerciali, professionisti e altre attività di servizi).

Prodotti ad alta frequenza di acquisto: includono, oltre ai generi alimentari, le bevande alcoliche e analcoliche, i tabacchi, le spese per l'affitto, i beni non durevoli per la casa, i servizi per la pulizia e manutenzione della casa, i carburanti, i trasporti urbani, i giornali e i periodici, i servizi di ristorazione, le spese di assistenza.

Prodotti a media frequenza di acquisto: comprendono, tra gli altri, le spese di abbigliamento, le tariffe elettriche e quelle relative all'acqua potabile e lo smaltimento dei rifiuti, i medicinali, i servizi medici e quelli dentistici, i trasporti stradali, ferroviari marittimi e aerei, i servizi postali e telefonici, i servizi ricreativi e culturali, i pacchetti vacanze, i libri, gli alberghi e gli altri servizi di alloggio.

Prodotti a bassa frequenza di acquisto: comprendono gli elettrodomestici, i servizi ospedalieri, l'acquisto dei mezzi di trasporto, i servizi di trasloco, gli apparecchi audiovisivi, fotografici e informatici, gli articoli sportivi.

Con il rilascio dei dati di gennaio 2026 l'Istat avvia la diffusione degli indici dei prezzi al consumo secondo la versione 2 della classificazione ECOICOP, contestualmente al passaggio alla nuova base di riferimento 2025=100.

A cura del Servizio Statistica - Settore Affari Generali e Provveditorato del Comune di Olbia -
Via Garibaldi, 49 07026, Olbia

Per informazioni, telefono: 0789 52265 – 52266 - 52291 – 52141 - 52019 - 52143 - 52270
E- mail: ufficio.statistica@comune.olbia.ot.it
E-mail PEC: protocollo@pec.comuneolbia.it