
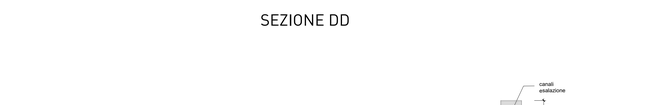


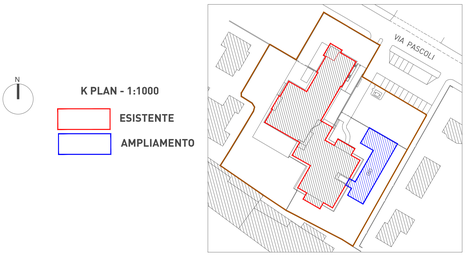
PROSPETTO SUD-EST



PROSPETTO NORD-OVEST



SEZIONE DD



PROSPETTO NORD-EST

LEGENDA

- 01 Zoccolino in gres grigio RAL 7010 altezza 5cm
- 02 Intonaco di facciata colore giallo paglierino RAL 1018 liscio con fresate orizzontali triangolari
- 03 Intonaco di facciata colore rosso mattone RAL 3016 liscio
- 04 Grigliati frangisole in materiale composito effetto legno TECK
- 05 Pensilina metallica con rivestimento in lamiera colore grigio RAL 7030
- 06 Serramenti in alluminio colore verde RAL 6016 con vetro doppia camera
- 07 Tende avvolgibili in PVC con con guida in bacchetta metallica colore grigio RAL 7030
- 08 Davanzale in lamiera metallica colore verde RAL 6016
- 09 Copertura e scossaline in lamiera/alluminio preverniciato colore grigio RAL 7030
- 10 Griglia di areazione
- 11 Pluviali in lamiera metallica colore grigio RAL 7030

CARATTERISTICHE DEI MATERIALI E PRESCRIZIONI ESECUTIVE:

GIUNTI SEPARATORI STRUTTURE E MANUFATTI
Nella realizzazione di qualsiasi opera, è necessario riservare particolare attenzione al rispetto dei distacchi fra elementi collegati alla struttura esistente e quelli realizzati su supporti deradicalizzati. Onde evitare infiltrazioni di tipo capillare, anche se non indicato esplicitamente sugli elaborati di progetto, i giunti dovranno essere riempiti con appositi materiali: neoprene, lana di roccia.

CARPENTERIE E OCCHI
Le aperture dovranno essere adeguatamente comprovate ed approvate dalla D.L. e dalla CH, prima della messa in opera, con particolare riferimento ai volori previsti. La rispondenza alle norme dei vetri stratificati e dei relativi fissaggi, dovrà essere verificata e certificata dal fornitore.
IMPIANTI
La posizione e il dimensionamento degli impianti riportati negli elaborati architettonici è di carattere indicativo. Per tutto ciò che concerne gli impianti sia meccanici che elettrici si rimanda agli elaborati specialistici.
PRIMA DI COMMITTERE
Le carne di stabilizzate, ventilazione e fumaria e i relativi comignoli dovranno essere conformi alla legge 1083/71 NORME UNI CIG 7129 e successivi D.M. ex art. 15 - 3.429.

SCALE E STRUTTURE
Le pedate, le corde e le caratteristiche di tutti i vani scala, ascensori e strutture in generale che sono riportati sugli elaborati architettonici non hanno prevalenza e/ sul senso sugli elaborati strutturali. Mediamente note valgono in merito alle scale di nuova realizzazione e per le carpenterie metalliche.

La ripresmentazioni grafiche relative ai retini indicanti texture di qualsiasi genere sia grigiolo sono indicative della natura definitivamente ma non delle sue caratteristiche dimensionali.
La quote in generale sono riferite alle murature al finito; pertanto sarà cura dell'impresa esecutrice garantire il rispetto di tali misure.

FORMOMETRIA IMPIANTI E APPARECCHI ILLUMINANTI
Prima dell'esecuzione di ogni opera dovranno essere verificate con le DL e CH, posizione, dimensione e tipologia delle formemetrie da realizzare per il passaggio degli impianti. Per posizionamento ed esecuzione insieme degli apparecchi illuminanti e soffitto vedere dissimmetriche illuminotecnica e relative specifiche di messa in opera.

Le informazioni riportate sulla presente tavola (e elementi strutturali ed impiantistici sono di carattere architettonico. Per l'esatta definizione delle componenti ingegneristiche si faccia riferimento alle tavole dei progetti specialistici.
La posizione elettrica, acustica, termiche ed illuminotecniche dei componenti dovranno essere verificate dall'impresa appaltatrice.

Pendenze e vati di quota, ove non specificato nei disegni e comunque in ogni caso, dovranno garantire l'elaltamento delle barriere architettoniche.

Controsoffitti posti in corrispondenza delle finestre non dovranno in alcun modo e per nessuna ragione interferire con l'apertura delle stesse.

Gli arredi non sono compresi nell'appalto.

Tutte le superfici che risultassero lacunose e o dipinggiate dalle demolizioni dovranno essere rasciate a intgrale e fine di un complesso rizntine lunzionale e architettonico ipometrico.

Nelle tavole dei controsoffitti non sono riportati gli elementi incassati e o interferenti. Per la completa comprensione dell'impiantistica LVI, tavole incorsi.

I serramenti motorizzati al fini antimanido sono indicati in pianta e non sull'alzato dei serramenti; in quanto non è tratto di architettonicie dimensionali ed in finitura.

In generale in merito ai serramenti il riferimento per il montaggio e la quotidiuna è dato dalla mezzeria dello stesso. Profili, dettagli, aggiunti hanno valore in senso architettonico, invero stabilizzino prestazioni estetiche e non meccaniche tecnico-tecnologiche, che verranno verificate e sviluppate dall'impresa esecutrice a suo carico. Il dettaglio di ogni singolo serramento dovrà essere sviluppato ed intentazzabile guidato per approvazione alla DL e CH.

NOTA BENE
TUTTE LE MISURE VANNO VERIFICATE IN CANTIERE

PROSPETTO SUD-OVEST

PROSPETTO NORD-OVEST

Comune di Concesio
• Provincia di Brescia •
Cap 25062 Piazza Paolo VI, 1 Tel. 030.2186000
P. IVA n. 00350820177
E-mail:protocollo@comune.concesio.brescia.it
Pec: protocollo@pec.comune.concesio.brescia.it

AGZ lab Architetti Gianluca Zambotti
Via Franchetti, 2 - 20124 Milano - Italy
U. +39 02.84713.019 M +39 347.6072.102
progetti@agzlab.it - gianluca@agzlab.it

OPTIMO IoT
Via Sant'Anna 16, Osnago (LC) - Italy
+39 039 596 9780 - info@optimoiot.it



TITOLO

AFFIDAMENTO DIRETTO DEI SERVIZI TECNICI IN FASE DI PROGETTAZIONE ED IN FASE ESECUZIONE DELL'INTERVENTO DI DIREZIONE LAVORI, SICUREZZA, PER OPERA "NUOVA COSTRUZIONE/AMPLIAMENTO ASILO NIDO VIA PASCOLI " - FINANZIATO CON PNRR -M4-C1-1.1

CODICE IDENTIFICATIVO GARA	RESPONSABILE SETTORE TECNICO
CIG:	**RUP. Arch. Flavia Gusberti**
CUP: D48H24000720001	P.za Paolo VI, 1 Concesio (BS) Firma

OGGETTO	Cartella	Fase	Cat.	N°	R
VARIANTE PROGETTO ESECUTIVO PROSPETTI E SEZ DD Via Pascoli 10, Concesio (BS)	2406	E	VR	109	00

Formato A0 — Scala 1:50

PROGETTO ARCHITETTONICO
Arch. Gianluca Zambotti — Progettazione definitiva, Progettazione esecutiva
Firma

PROGETTO STRUTTURALE
Arch. Gianluca Zambotti — Progetto e D.L.
Geol. Francesco Serra — Prog. Geologico-Geotecnico

PROGETTO IMPIANTI
Ing. Carlo Pennati — Progetto Energetico e Meccanico
Ing. Mauro Pozzi — Progetto Elettrico

DIREZIONE LAVORI
Arch. Gianluca Zambotti
Firma

C.S.P
Arch. Gianluca Zambotti

ESECUTORE OPERE
Firma

PROGETTO VVF
Ing. Carlo Pennati
Firma

Note

Compilato	Verificato	Approvato
Data: 23/07/2025	Data: 23/07/2025	Data: 23/07/2025
Firma: AP	Firma: GZ	Firma: GZ

Revisione	Descrizione
Rev:	Descr:
Rev:	Descr:
Rev:	Descr:

Storico compilazione		Verificato	Approvato
Data:	Firma:	Firma:	Firma:
Data:	Firma:	Firma:	Firma:
Data:	Firma:	Firma:	Firma:

A NORMA DELLE VIGENTI LEGGI SUI DIRITTI D'AUTORE IL PRESENTE DISEGNO NON PUO' ESSERE RIPRODOTTO NE' DIVULGATO A TERZI SENZA IL NOSTRO CONSENSO - TRIBUNALE COMPETENTE DI MILANO