

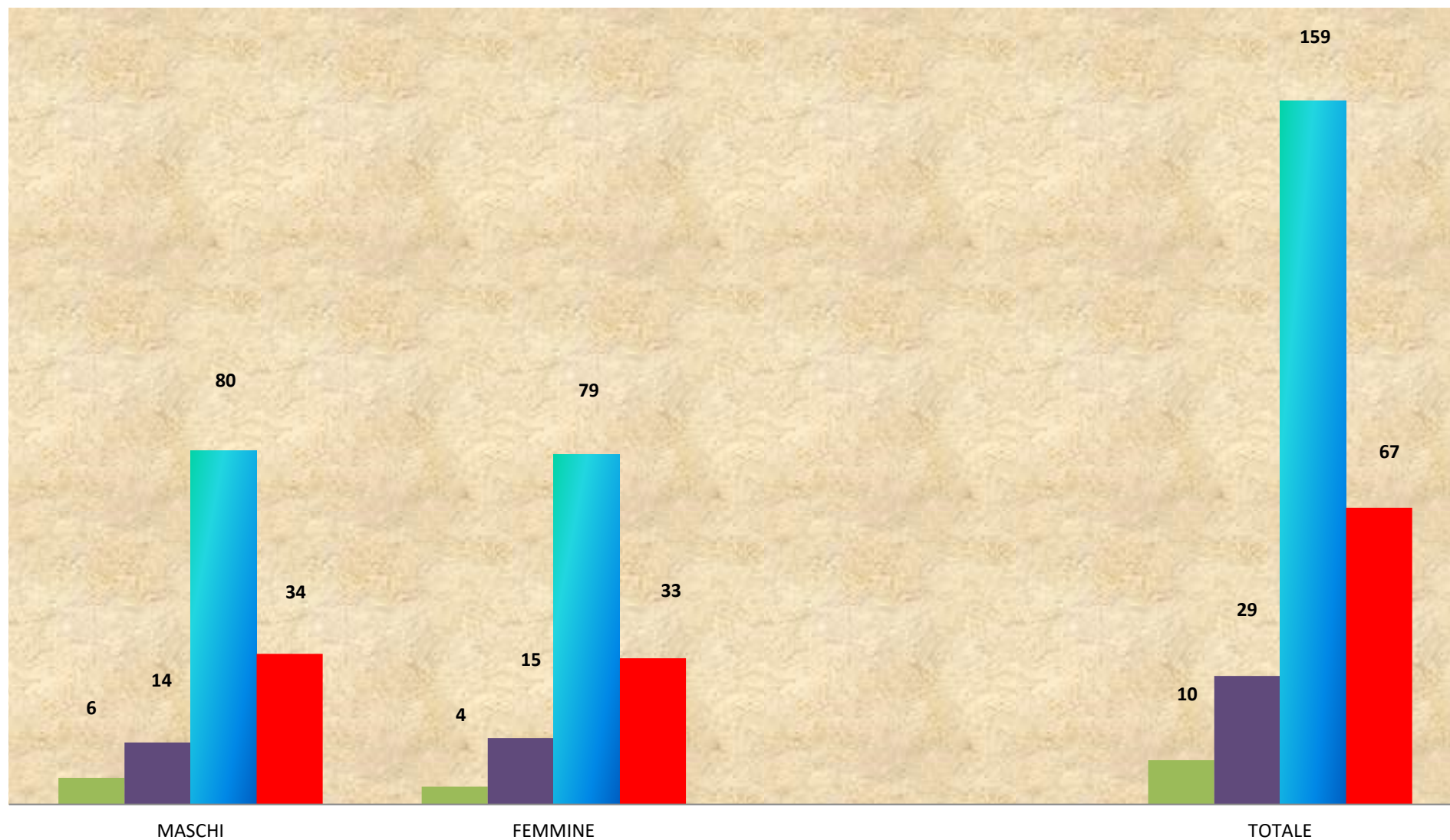
MOVIMENTI GENNAIO 2025				
	MASCHI	FEMMINE		TOTALE
<b>NATI</b>	6	4		<b>10</b>
<b>MORTI</b>	14	15		<b>29</b>
<b>IMMIGRATI</b>	80	79		<b>159</b>
<b>CANCELLATI</b>	34	33		<b>67</b>

POPOLAZIONE TOTALE AL 31/01/2025			
	MASCHI	FEMMINE	TOTALE
<b>POP. AL 31/12/2024</b>	<b>8.600</b>	<b>9.410</b>	<b>18.010</b>
INCREMENTO			73
<b>POP. AL 31/01/2025</b>	<b>8.638</b>	<b>9.445</b>	<b>18.083</b>

FAMIGLIE AL 31/01/2025	
NUMERO FAMIGLIE AL 31/12/2024	8.584
INCREMENTO	21
<b>NUMERO FAMIGLIE AL 31/01/2025</b>	<b>8.605</b>

## STATISTICA GENNAIO 2025

■ NATI ■ MORTI ■ IMMIGRATI ■ CANCELLATI



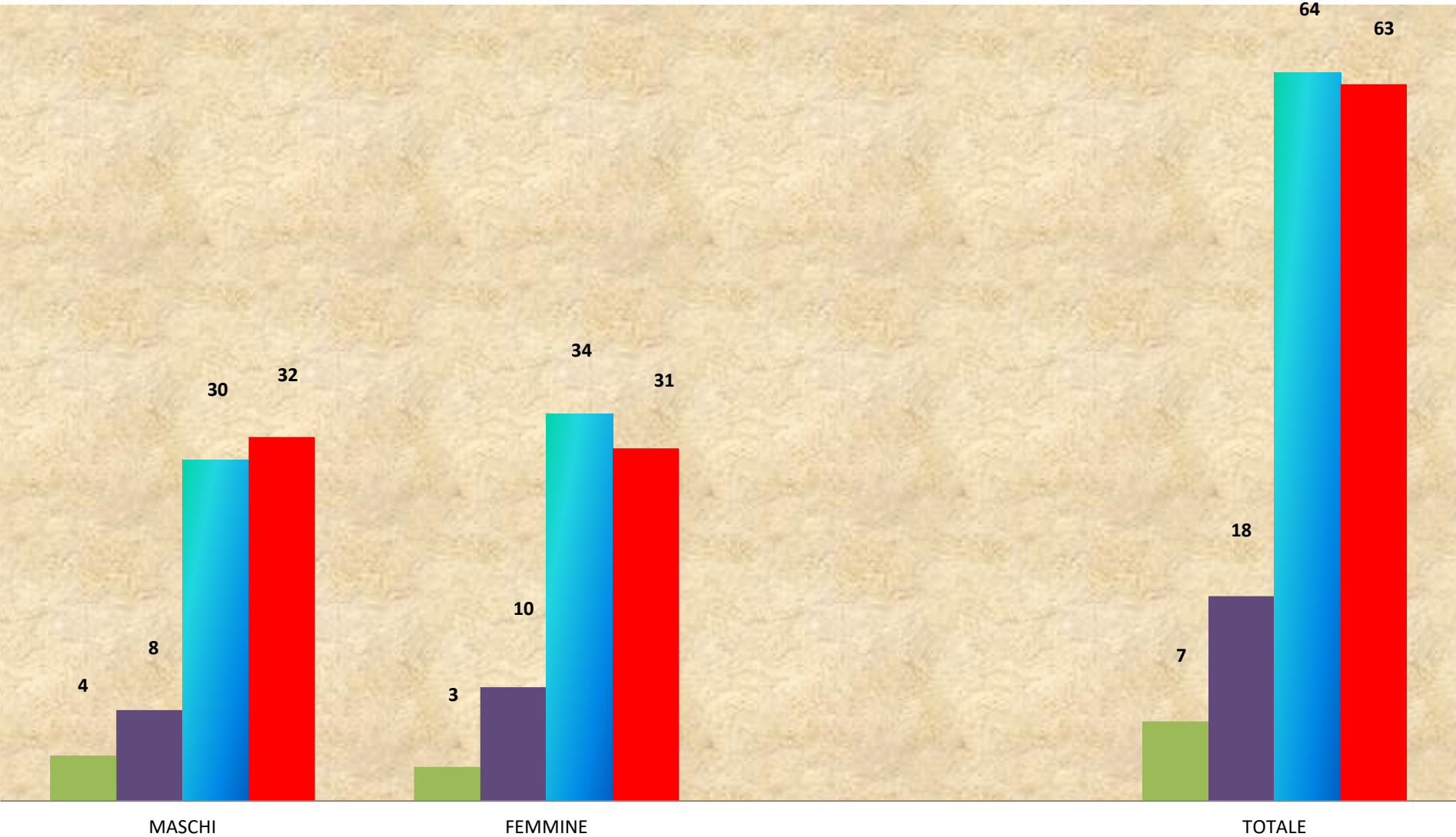
MOVIMENTI FEBBRAIO 2025				
	MASCHI	FEMMINE		TOTALE
<b>NATI</b>	4	3		<b>7</b>
<b>MORTI</b>	8	10		<b>18</b>
<b>IMMIGRATI</b>	30	34		<b>64</b>
<b>CANCELLATI</b>	32	31		<b>63</b>

POPOLAZIONE TOTALE AL 28/02/2025			
	MASCHI	FEMMINE	TOTALE
<b>POP. AL 31/01/2025</b>	<b>8.638</b>	<b>9.445</b>	<b>18.083</b>
INCREMENTO (+/-)			-10
<b>POP. AL 28/02/2025</b>	<b>8.632</b>	<b>9.441</b>	<b>18.073</b>

FAMIGLIE AL 28/02/2025	
<b>NUMERO FAMIGLIE AL 31/01/2025</b>	<b>8.605</b>
INCREMENTO (+/-)	5
<b>NUMERO FAMIGLIE AL 28/02/2025</b>	<b>8.610</b>

# STATISTICA FEBBRAIO 2025

■ NATI ■ MORTI ■ IMMIGRATI ■ CANCELLATI



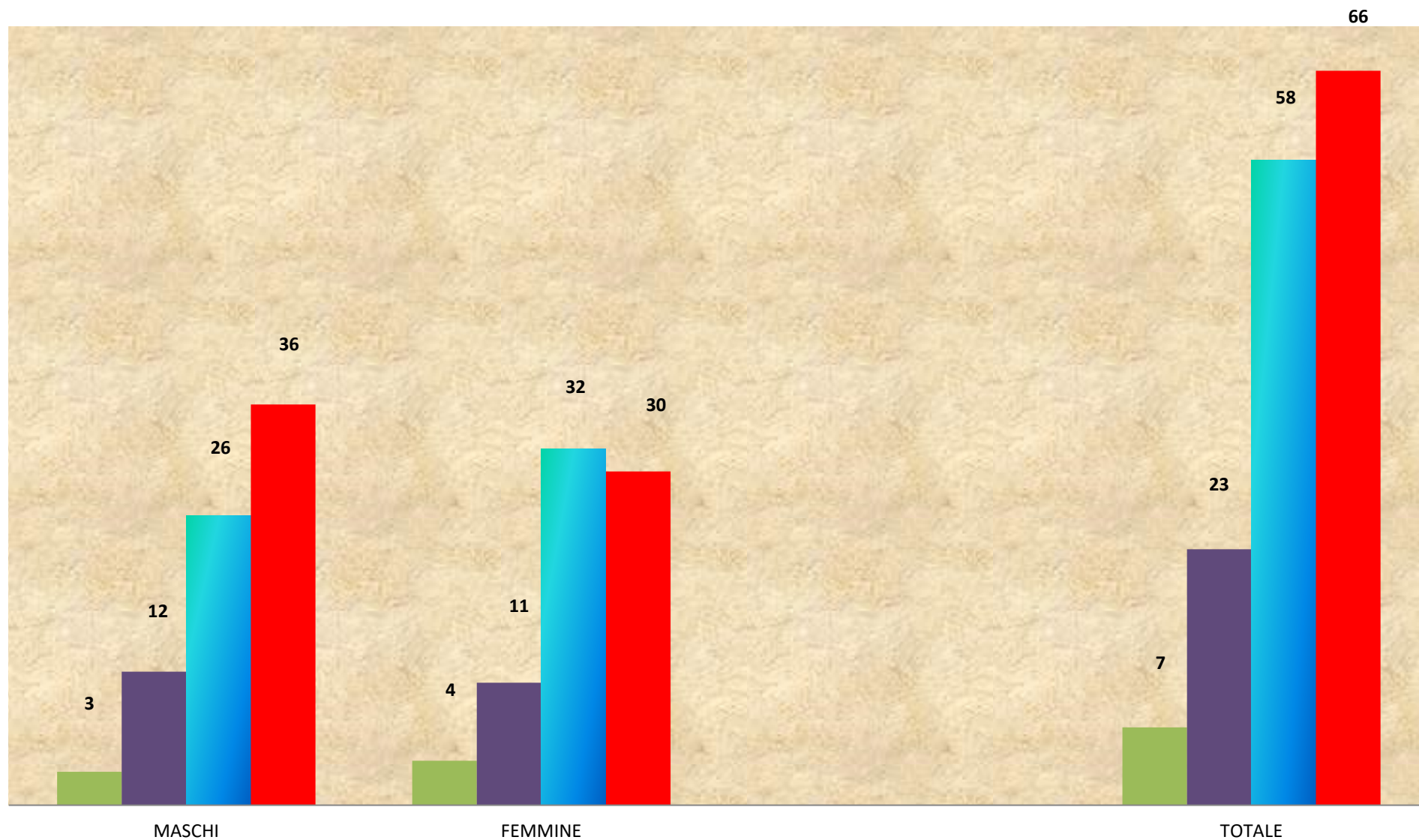
MOVIMENTI MARZO 2025				
	MASCHI	FEMMINE		TOTALE
<b>NATI</b>	3	4		<b>7</b>
<b>MORTI</b>	12	11		<b>23</b>
<b>IMMIGRATI</b>	26	32		<b>58</b>
<b>CANCELLATI</b>	36	30		<b>66</b>

POPOLAZIONE TOTALE AL 31/03/2025			
	MASCHI	FEMMINE	TOTALE
<b>POP. AL 28/02/2025</b>	<b>8.632</b>	<b>9.441</b>	<b>18.073</b>
INCREMENTO (+/-)	-19	-5	-24
<b>POP. AL 31/03/2025</b>	<b>8.613</b>	<b>9.436</b>	<b>18.049</b>

FAMIGLIE AL 31/03/2025	
NUMERO FAMIGLIE AL 28/02/2025	<b>8.610</b>
INCREMENTO (+/-)	0
<b>NUMERO FAMIGLIE AL 31/03/2025</b>	<b>8.610</b>

## STATISTICA MARZO 2025

■ NATI ■ MORTI ■ IMMIGRATI ■ CANCELLATI



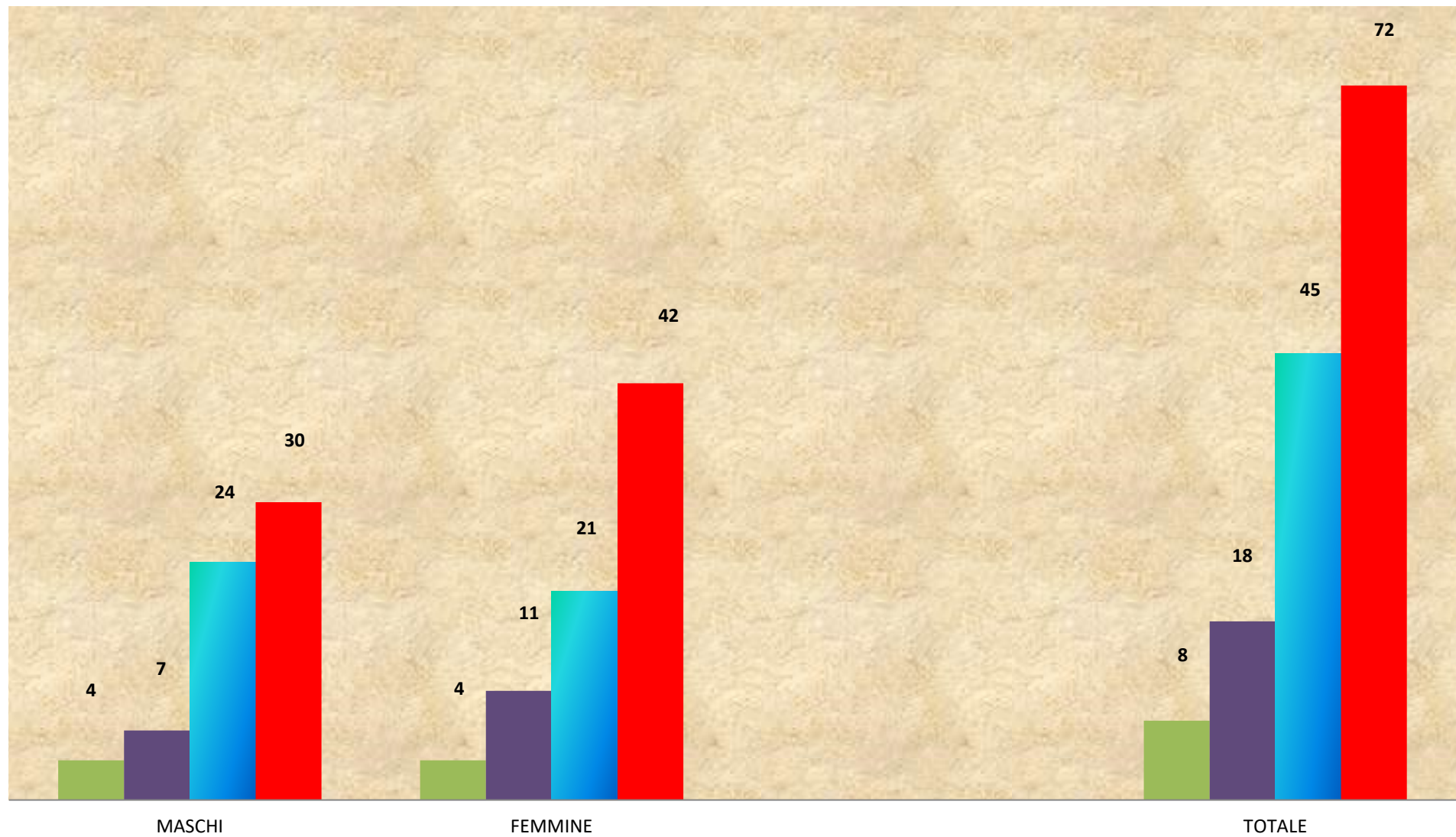
MOVIMENTI APRILE 2025				
	MASCHI	FEMMINE		TOTALE
<b>NATI</b>	4	4		<b>8</b>
<b>MORTI</b>	7	11		<b>18</b>
<b>IMMIGRATI</b>	24	21		<b>45</b>
<b>CANCELLATI</b>	30	42		<b>72</b>

POPOLAZIONE TOTALE AL 30/04/2025			
	MASCHI	FEMMINE	TOTALE
<b>POP. AL 31/03/2025</b>	<b>8.613</b>	<b>9.436</b>	
INCREMENTO (+/-)	-9	-28	-37
<b>POP. AL 30/04/2025</b>	<b>8.604</b>	<b>9.408</b>	<b>18.012</b>

FAMIGLIE AL 30/04/2025	
NUMERO FAMIGLIE AL 31/03/2025	<b>8.610</b>
INCREMENTO (+/-)	-14
<b>NUMERO FAMIGLIE AL 30/04/2025</b>	<b>8.596</b>

## STATISTICA APRILE 2025

■ NATI ■ MORTI ■ IMMIGRATI ■ CANCELLATI





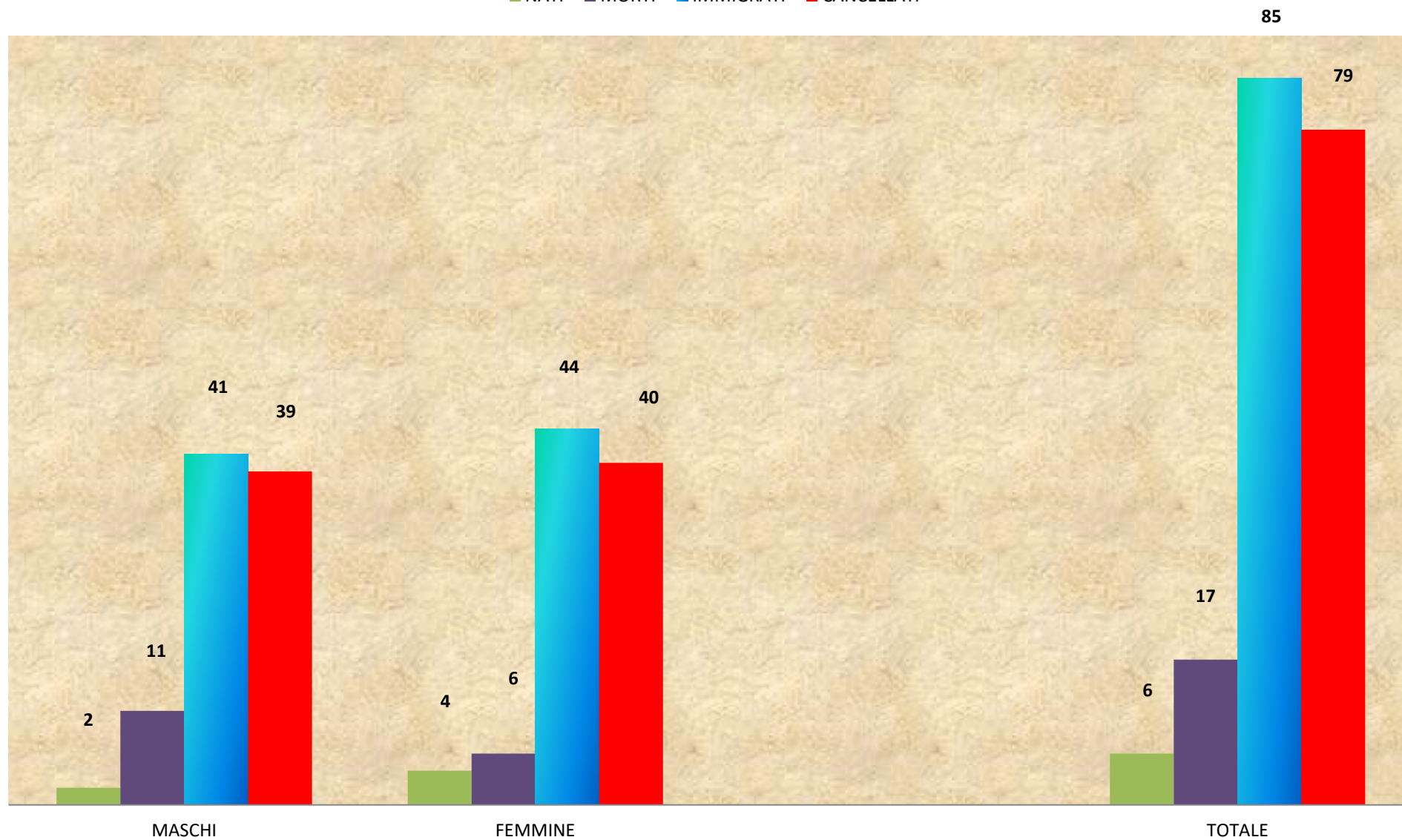
MOVIMENTI MAGGIO 2025				
	MASCHI	FEMMINE		TOTALE
<b>NATI</b>	2	4		<b>6</b>
<b>MORTI</b>	11	6		<b>17</b>
<b>IMMIGRATI</b>	41	44		<b>85</b>
<b>CANCELLATI</b>	39	40		<b>79</b>

POPOLAZIONE TOTALE AL 31/05/2025			
	MASCHI	FEMMINE	TOTALE
<b>POP. AL 30/04/2025</b>	<b>8.604</b>	<b>9.408</b>	<b>18.012</b>
INCREMENTO (+/-)	-7	2	-5
<b>POP. AL 31/05/2025</b>	<b>8.597</b>	<b>9.410</b>	<b>18.007</b>

FAMIGLIE AL 31/05/2025	
NUMERO FAMIGLIE AL 30/04/2025	<b>8.596</b>
INCREMENTO (+/-)	14
<b>NUMERO FAMIGLIE AL 31/05/2025</b>	<b>8.610</b>

## STATISTICA MAGGIO 2025

■ NATI ■ MORTI ■ IMMIGRATI ■ CANCELLATI



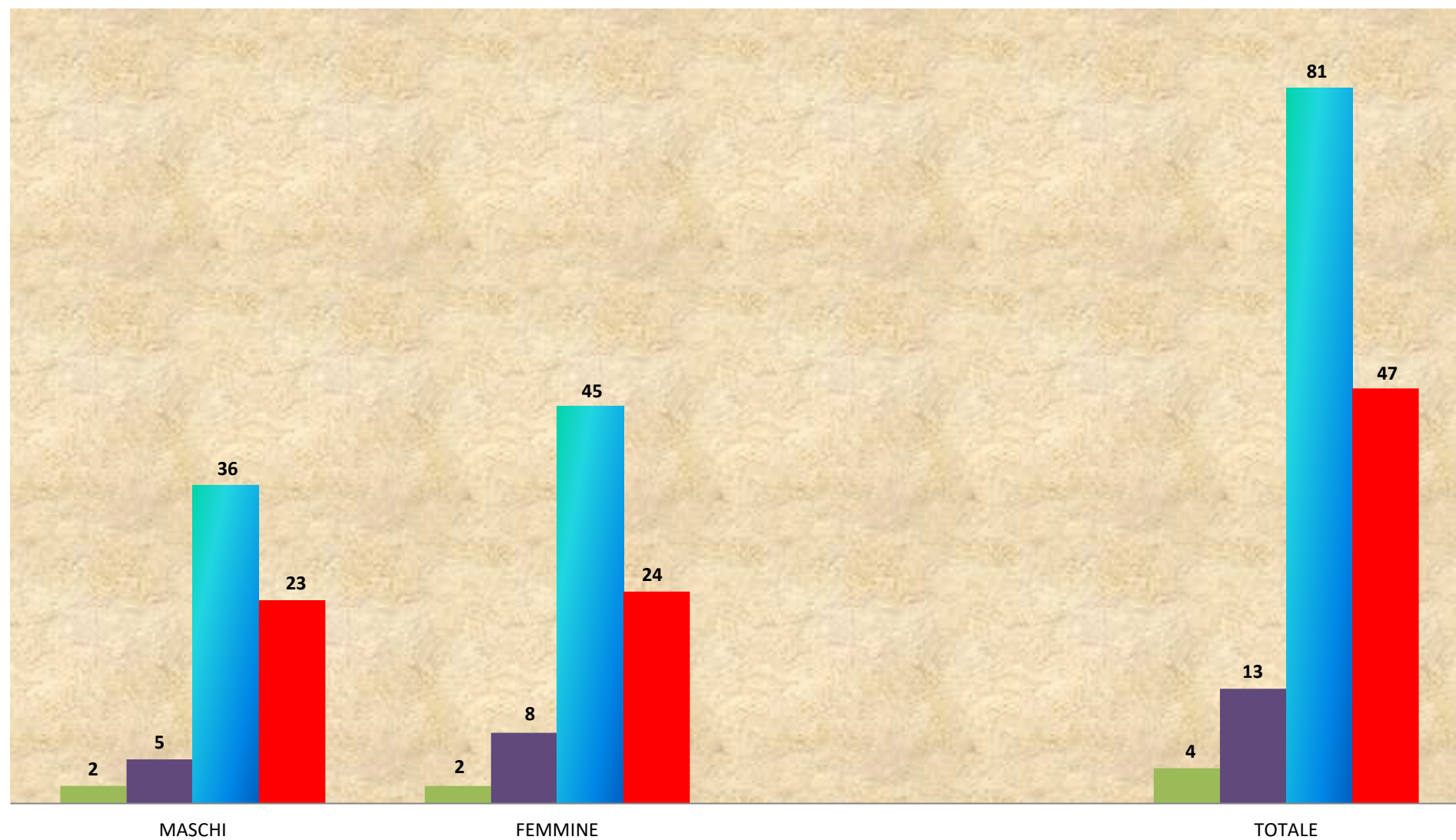
MOVIMENTI GIUGNO 2025				
	MASCHI	FEMMINE		TOTALE
<b>NATI</b>	2	2		<b>4</b>
<b>MORTI</b>	5	8		<b>13</b>
<b>IMMIGRATI</b>	36	45		<b>81</b>
<b>CANCELLATI</b>	23	24		<b>47</b>

POPOLAZIONE TOTALE AL 30/06/2025			
	MASCHI	FEMMINE	TOTALE
<b>POP. AL 31/05/2025</b>	<b>8.597</b>	<b>9.410</b>	<b>18.007</b>
INCREMENTO (+/-)	10	15	25
<b>POP. AL 30/06/2025</b>	<b>8.607</b>	<b>9.425</b>	<b>18.032</b>

FAMIGLIE AL 30/06/2025	
NUMERO FAMIGLIE AL 31/05/2025	<b>8.610</b>
INCREMENTO (+/-)	23
<b>NUMERO FAMIGLIE AL 30/06/2025</b>	<b>8.633</b>

## STATISTICA GIUGNO 2025

■ NATI ■ MORTI ■ IMMIGRATI ■ CANCELLATI



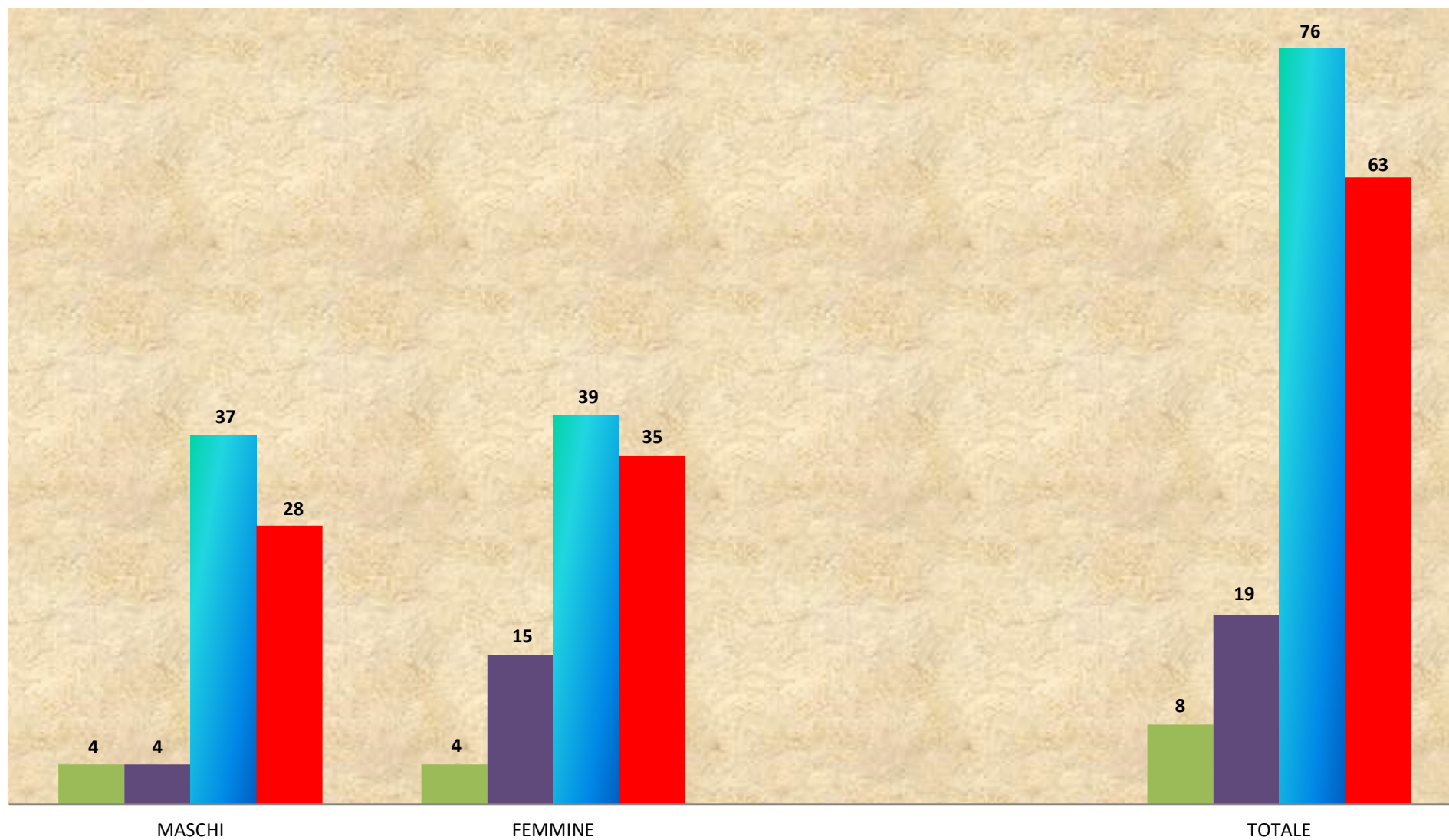
MOVIMENTI LUGLIO 2025				
	MASCHI	FEMMINE		TOTALE
<b>NATI</b>	4	4		<b>8</b>
<b>MORTI</b>	4	15		<b>19</b>
<b>IMMIGRATI</b>	37	39		<b>76</b>
<b>CANCELLATI</b>	28	35		<b>63</b>

POPOLAZIONE TOTALE AL 31/07/2025			
	MASCHI	FEMMINE	TOTALE
<b>POP. AL 30/06/2025</b>	<b>8.607</b>	<b>9.425</b>	<b>18.032</b>
INCREMENTO (+/-)	9	-7	2
<b>POP. AL 31/07/2025</b>	<b>8.616</b>	<b>9.418</b>	<b>18.034</b>

FAMIGLIE AL 31/07/2025	
NUMERO FAMIGLIE AL 30/06/2025	8.633
INCREMENTO (+/-)	1
<b>NUMERO FAMIGLIE AL 31/07/2025</b>	<b>8.634</b>

## STATISTICA LUGLIO 2025

■ NATI ■ MORTI ■ IMMIGRATI ■ CANCELLATI



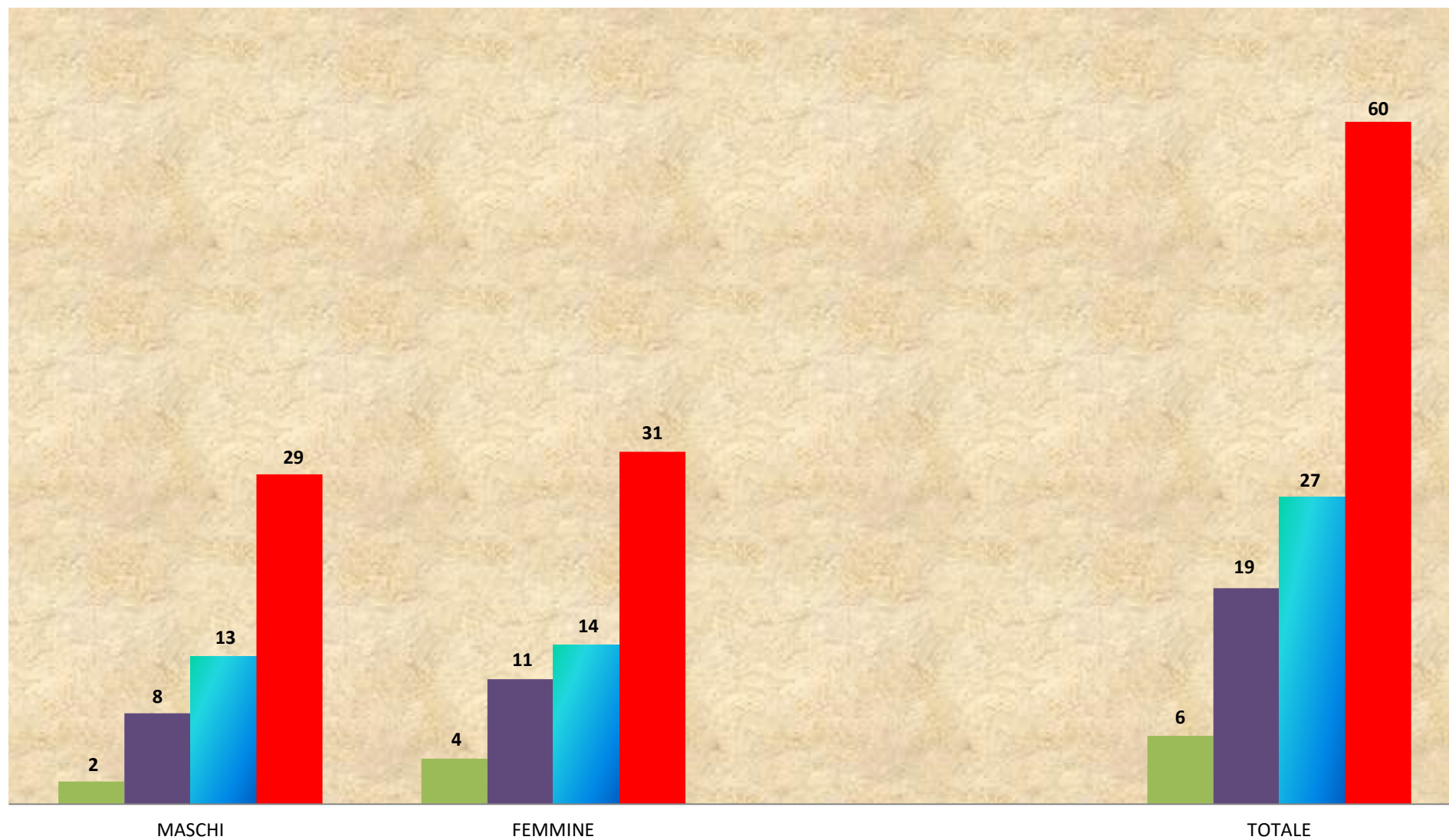
MOVIMENTI AGOSTO 2025				
	MASCHI	FEMMINE		TOTALE
<b>NATI</b>	2	4		<b>6</b>
<b>MORTI</b>	8	11		<b>19</b>
<b>IMMIGRATI</b>	13	14		<b>27</b>
<b>CANCELLATI</b>	29	31		<b>60</b>

POPOLAZIONE TOTALE AL 31/08/2025			
	MASCHI	FEMMINE	TOTALE
<b>POP. AL 31/07/2025</b>	<b>8.616</b>	<b>9.418</b>	<b>18.034</b>
INCREMENTO (+/-)	-22	-24	-46
<b>POP. AL 31/08/2025</b>	<b>8.594</b>	<b>9.394</b>	<b>17.988</b>

FAMIGLIE AL 31/08/2025	
NUMERO FAMIGLIE AL 31/07/2025	8.634
INCREMENTO (+/-)	-6
<b>NUMERO FAMIGLIE AL 31/08/2025</b>	<b>8.628</b>

## STATISTICA AGOSTO 2025

■ NATI ■ MORTI ■ IMMIGRATI ■ CANCELLATI





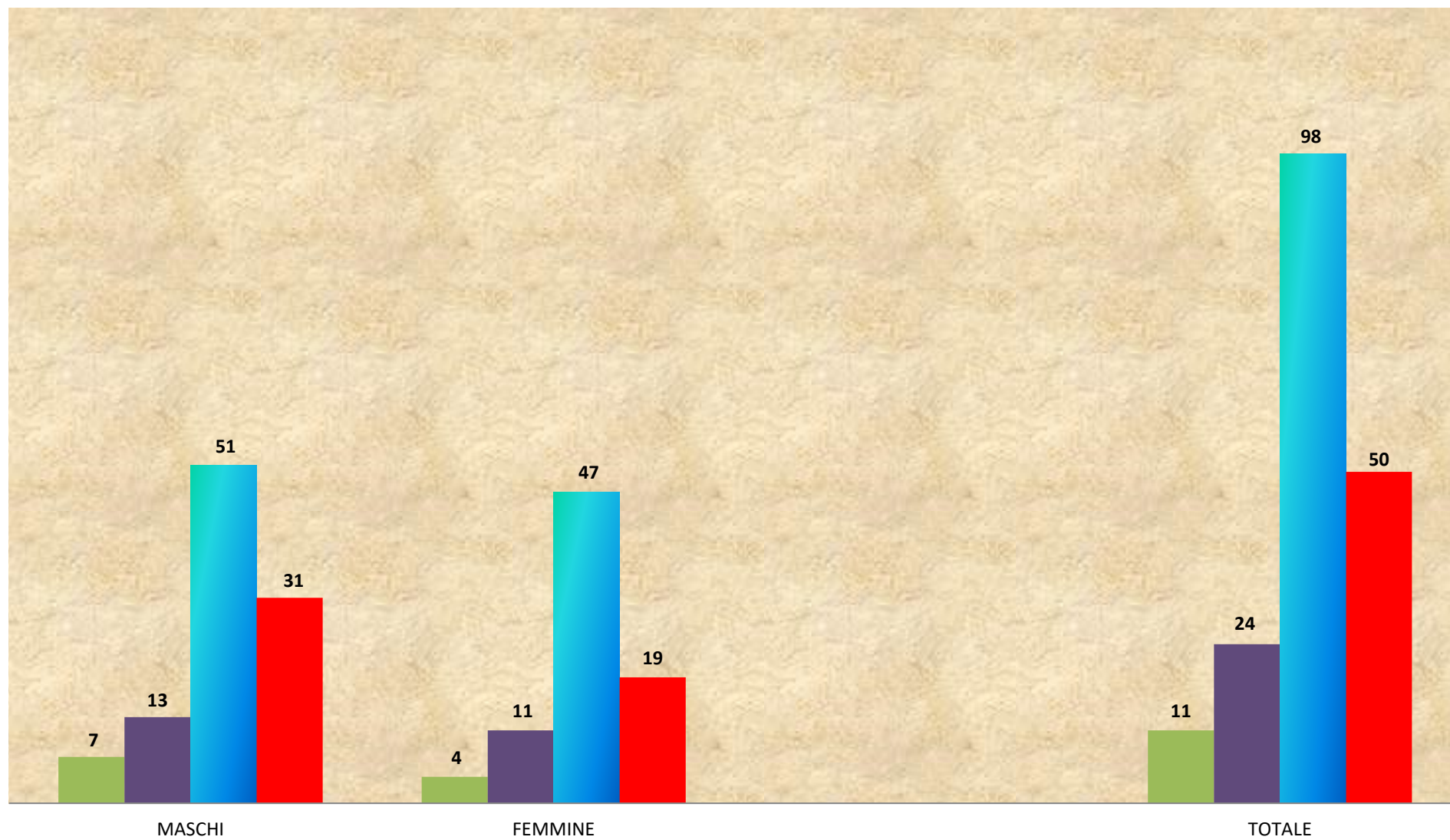
MOVIMENTI SETTEMBRE 2025				
	MASCHI	FEMMINE		TOTALE
<b>NATI</b>	7	4		<b>11</b>
<b>MORTI</b>	13	11		<b>24</b>
<b>IMMIGRATI</b>	51	47		<b>98</b>
<b>CANCELLATI</b>	31	19		<b>50</b>

POPOLAZIONE TOTALE AL 30/09/2025			
	MASCHI	FEMMINE	TOTALE
<b>POP. AL 31/08/2025</b>	<b>8.594</b>	<b>9.394</b>	<b>17.988</b>
INCREMENTO (+/-)	14	21	35
<b>POP. AL 30/09/2025</b>	<b>8.608</b>	<b>9.415</b>	<b>18.023</b>

FAMIGLIE AL 30/09/2025	
NUMERO FAMIGLIE AL 31/08/2025	8.628
INCREMENTO (+/-)	11
<b>NUMERO FAMIGLIE AL 30/09/2025</b>	<b>8.639</b>

## STATISTICA SETTEMBRE 2025

■ NATI ■ MORTI ■ IMMIGRATI ■ CANCELLATI



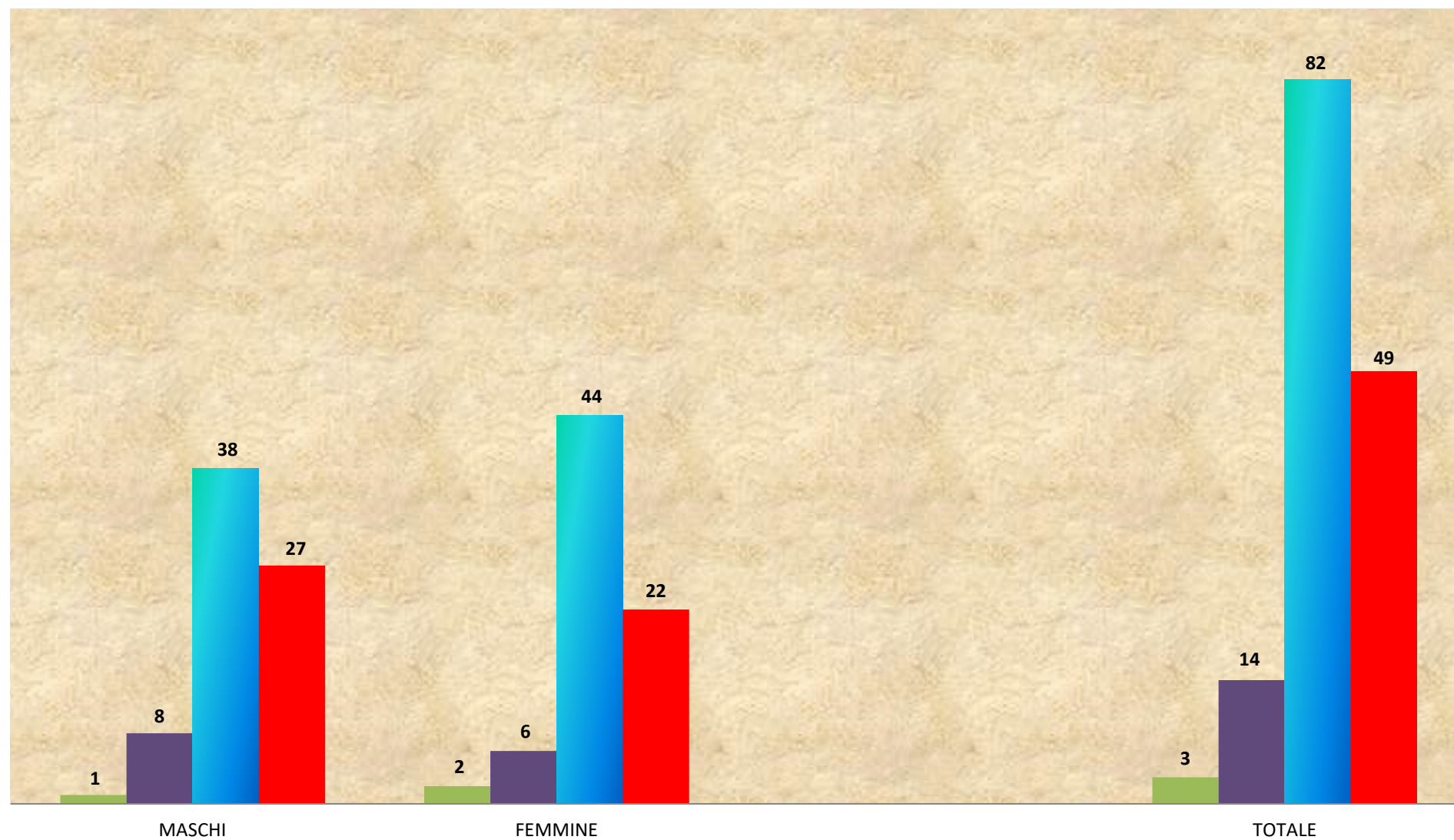
MOVIMENTI OTTOBRE 2025				
	MASCHI	FEMMINE		TOTALE
<b>NATI</b>	1	2		<b>3</b>
<b>MORTI</b>	8	6		<b>14</b>
<b>IMMIGRATI</b>	38	44		<b>82</b>
<b>CANCELLATI</b>	27	22		<b>49</b>

POPOLAZIONE TOTALE AL 31/10/2025			
	MASCHI	FEMMINE	TOTALE
<b>POP. AL 30/09/2025</b>	<b>8.608</b>	<b>9.415</b>	<b>18.023</b>
INCREMENTO (+/-)	4	18	22
<b>POP. AL 31/10/2025</b>	<b>8.612</b>	<b>9.433</b>	<b>18.045</b>

FAMIGLIE AL 31/10/2025	
NUMERO FAMIGLIE AL 30/09/2025	8.639
INCREMENTO (+/-)	14
<b>NUMERO FAMIGLIE AL 31/10/2025</b>	<b>8.653</b>

## STATISTICA OTTOBRE 2025

■ NATI ■ MORTI ■ IMMIGRATI ■ CANCELLATI



MOVIMENTI NOVEMBRE 2025				
	MASCHI	FEMMINE		TOTALE
<b>NATI</b>	1			<b>1</b>
<b>MORTI</b>	3	7		<b>10</b>
<b>IMMIGRATI</b>	37	26		<b>63</b>
<b>CANCELLATI</b>	23	24		<b>47</b>

POPOLAZIONE TOTALE AL 30/11/2025			
	MASCHI	FEMMINE	TOTALE
<b>POP. AL 31/10/2025</b>	<b>8.612</b>	<b>9.433</b>	<b>18.045</b>
INCREMENTO (+/-)			0
<b>POP. AL 30/11/2025</b>	<b>8.624</b>	<b>9.428</b>	<b>18.052</b>

FAMIGLIE AL 30/11/2025	
NUMERO FAMIGLIE AL 31/10/2025	8.653
INCREMENTO (+/-)	12
<b>NUMERO FAMIGLIE AL 30/11/2025</b>	<b>8.665</b>

## STATISTICA NOVEMBRE 2025

■ NATI ■ MORTI ■ IMMIGRATI ■ CANCELLATI

