

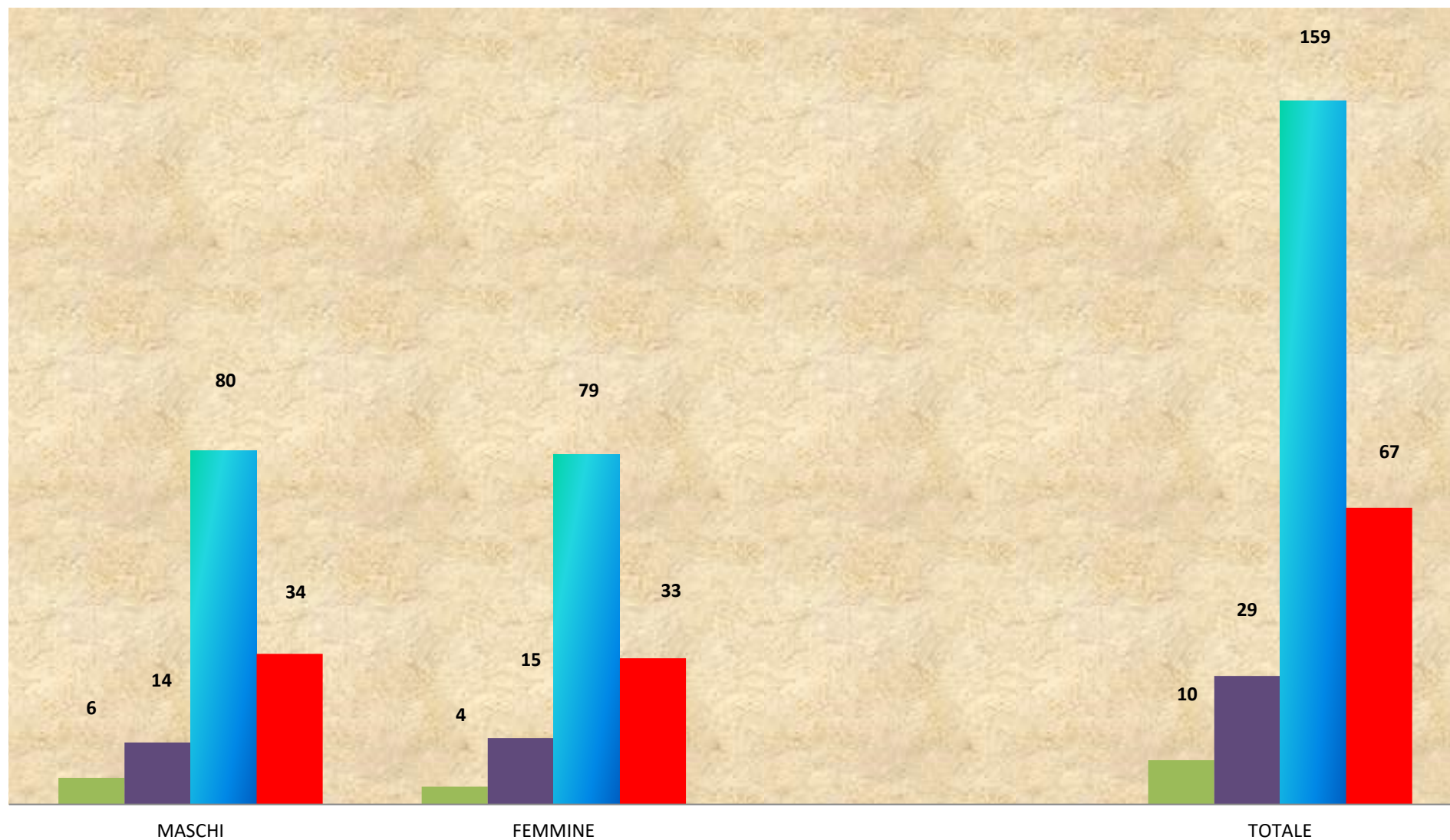
MOVIMENTI GENNAIO 2025				
	MASCHI	FEMMINE		TOTALE
<b>NATI</b>	6	4		<b>10</b>
<b>MORTI</b>	14	15		<b>29</b>
<b>IMMIGRATI</b>	80	79		<b>159</b>
<b>CANCELLATI</b>	34	33		<b>67</b>

POPOLAZIONE TOTALE AL 31/01/2025			
	MASCHI	FEMMINE	TOTALE
<b>POP. AL 31/12/2024</b>	<b>8.600</b>	<b>9.410</b>	<b>18.010</b>
INCREMENTO			73
<b>POP. AL 31/01/2025</b>	<b>8.638</b>	<b>9.445</b>	<b>18.083</b>

FAMIGLIE AL 31/01/2025	
NUMERO FAMIGLIE AL 31/12/2024	8.584
INCREMENTO	21
<b>NUMERO FAMIGLIE AL 31/01/2025</b>	<b>8.605</b>

## STATISTICA GENNAIO 2025

■ NATI ■ MORTI ■ IMMIGRATI ■ CANCELLATI



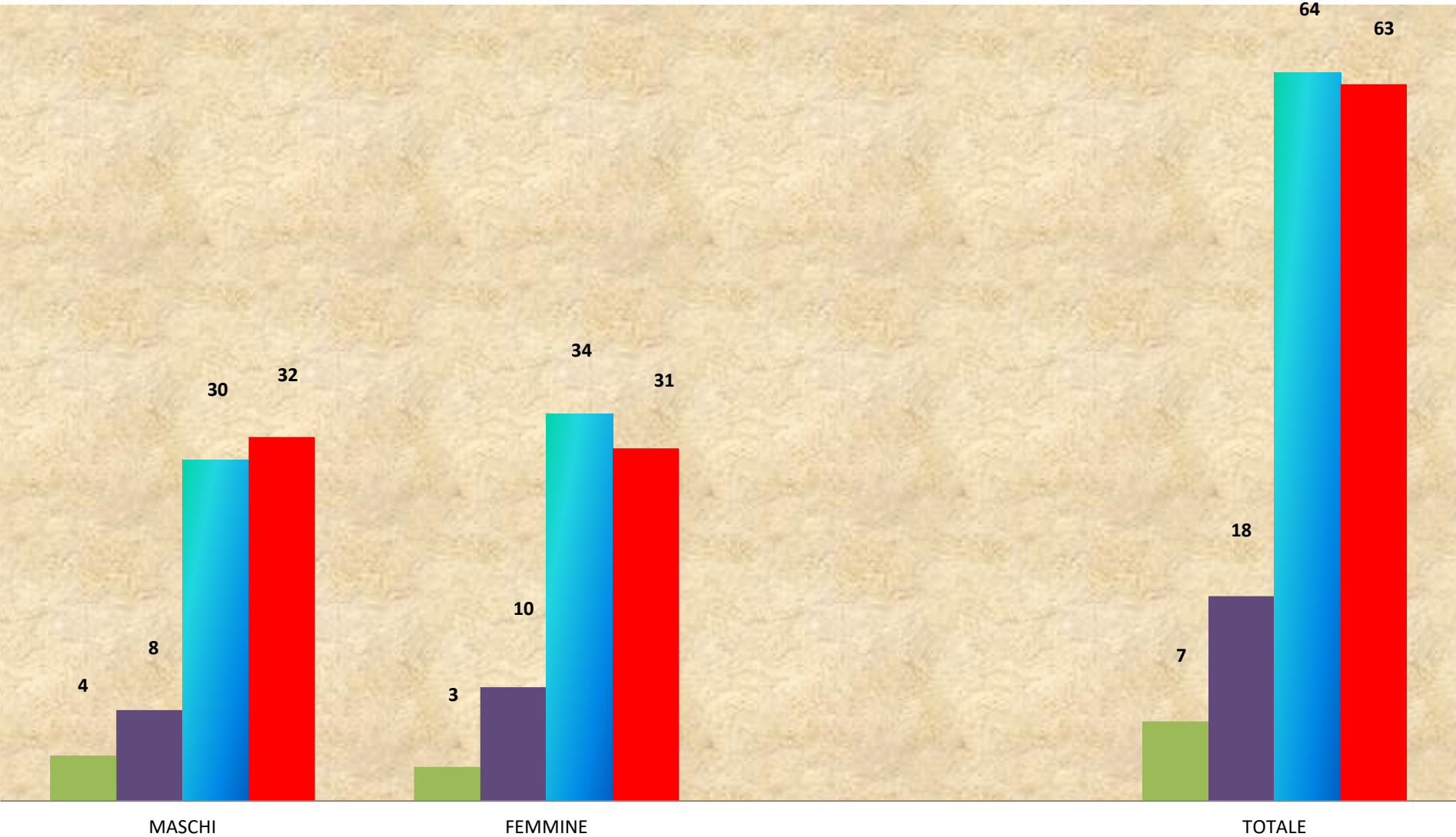
MOVIMENTI FEBBRAIO 2025				
	MASCHI	FEMMINE		TOTALE
<b>NATI</b>	4	3		<b>7</b>
<b>MORTI</b>	8	10		<b>18</b>
<b>IMMIGRATI</b>	30	34		<b>64</b>
<b>CANCELLATI</b>	32	31		<b>63</b>

POPOLAZIONE TOTALE AL 28/02/2025			
	MASCHI	FEMMINE	TOTALE
<b>POP. AL 31/01/2025</b>	<b>8.638</b>	<b>9.445</b>	<b>18.083</b>
INCREMENTO (+/-)			-10
<b>POP. AL 28/02/2025</b>	<b>8.632</b>	<b>9.441</b>	<b>18.073</b>

FAMIGLIE AL 28/02/2025	
<b>NUMERO FAMIGLIE AL 31/01/2025</b>	<b>8.605</b>
INCREMENTO (+/-)	5
<b>NUMERO FAMIGLIE AL 28/02/2025</b>	<b>8.610</b>

# STATISTICA FEBBRAIO 2025

■ NATI ■ MORTI ■ IMMIGRATI ■ CANCELLATI



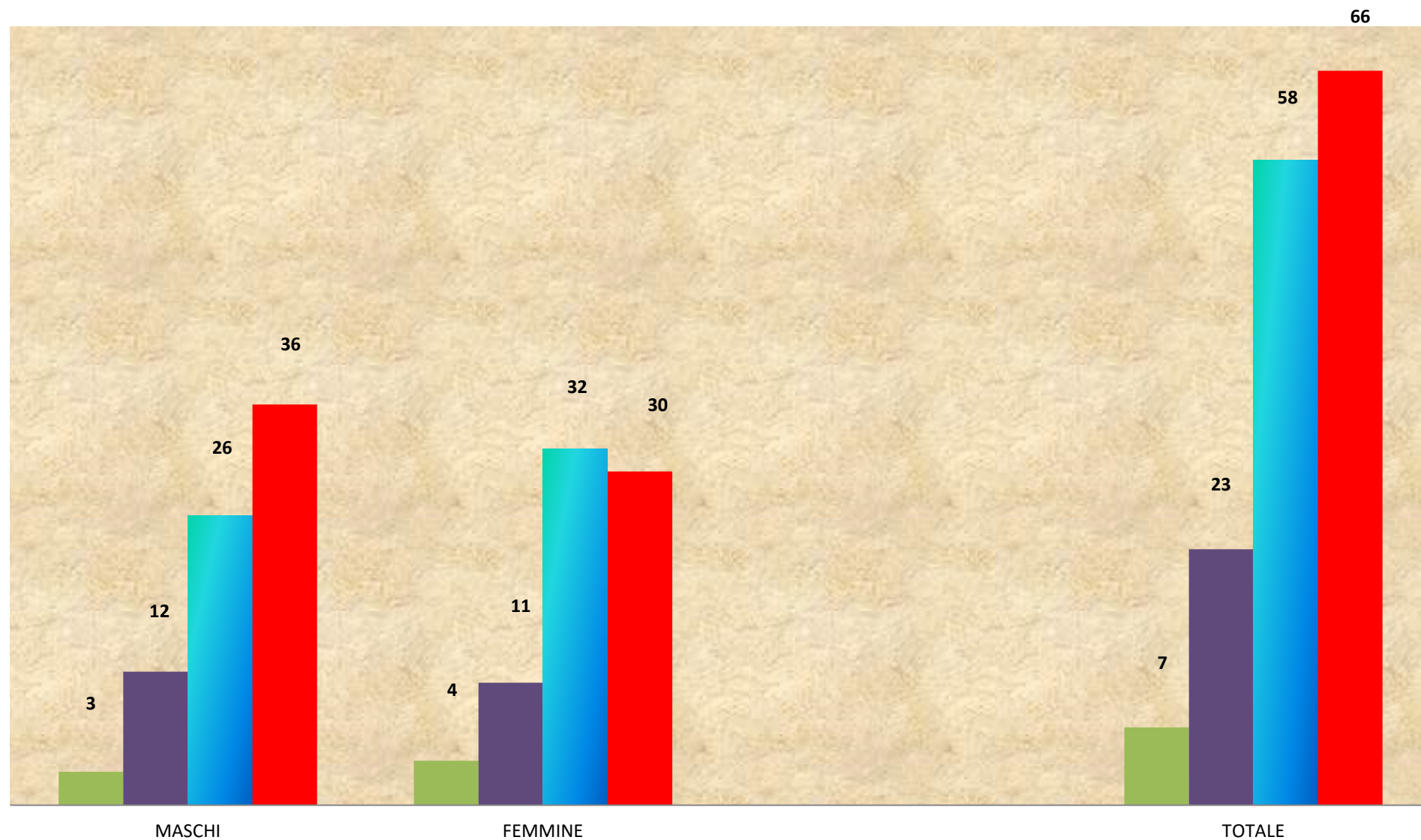
MOVIMENTI MARZO 2025				
	MASCHI	FEMMINE		TOTALE
<b>NATI</b>	3	4		<b>7</b>
<b>MORTI</b>	12	11		<b>23</b>
<b>IMMIGRATI</b>	26	32		<b>58</b>
<b>CANCELLATI</b>	36	30		<b>66</b>

POPOLAZIONE TOTALE AL 31/03/2025			
	MASCHI	FEMMINE	TOTALE
<b>POP. AL 28/02/2025</b>	<b>8.632</b>	<b>9.441</b>	<b>18.073</b>
INCREMENTO (+/-)	-19	-5	-24
<b>POP. AL 31/03/2025</b>	<b>8.613</b>	<b>9.436</b>	<b>18.049</b>

FAMIGLIE AL 31/03/2025	
NUMERO FAMIGLIE AL 28/02/2025	<b>8.610</b>
INCREMENTO (+/-)	0
<b>NUMERO FAMIGLIE AL 31/03/2025</b>	<b>8.610</b>

## STATISTICA MARZO 2025

■ NATI ■ MORTI ■ IMMIGRATI ■ CANCELLATI



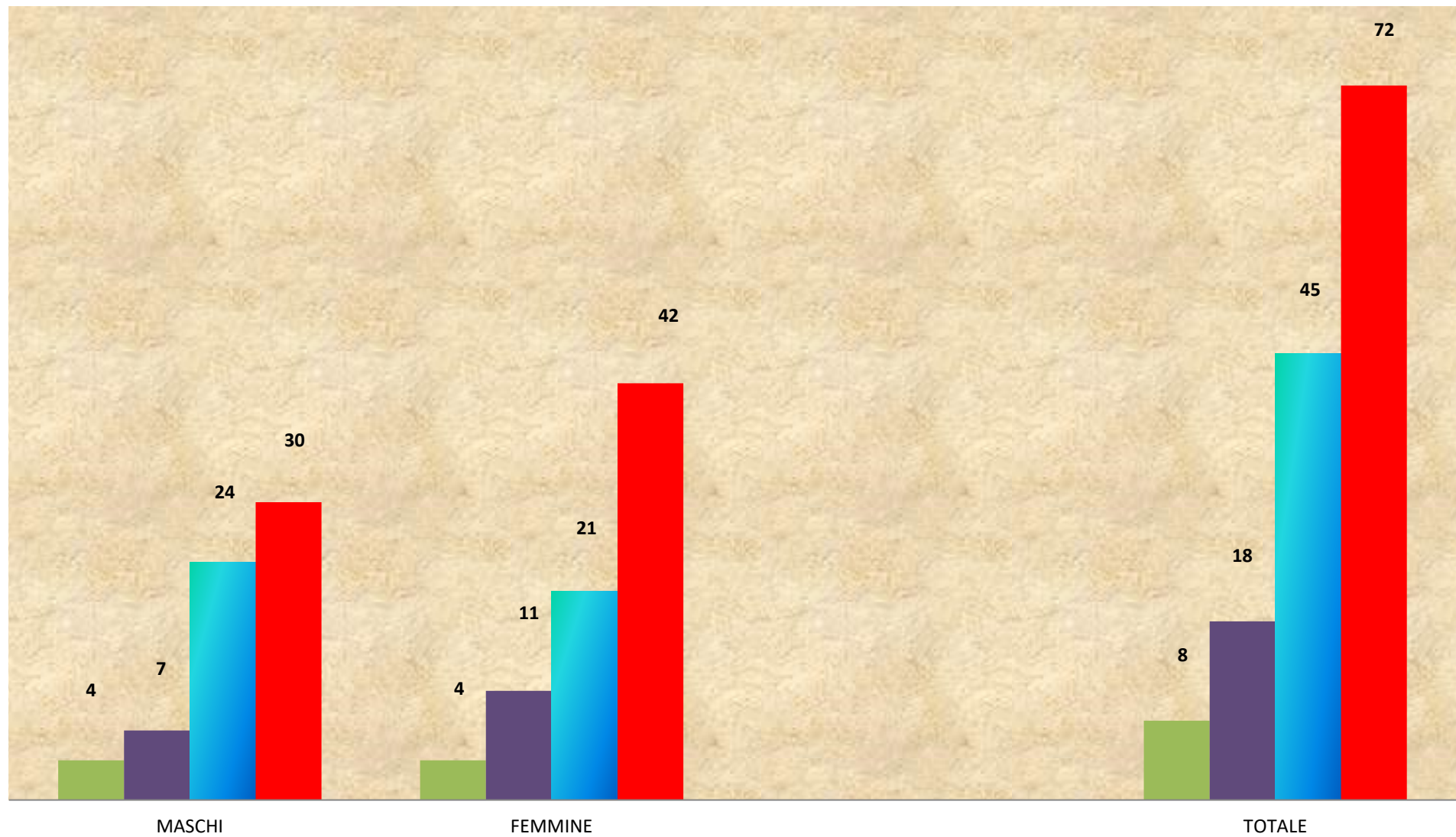
MOVIMENTI APRILE 2025				
	MASCHI	FEMMINE		TOTALE
<b>NATI</b>	4	4		<b>8</b>
<b>MORTI</b>	7	11		<b>18</b>
<b>IMMIGRATI</b>	24	21		<b>45</b>
<b>CANCELLATI</b>	30	42		<b>72</b>

POPOLAZIONE TOTALE AL 30/04/2025			
	MASCHI	FEMMINE	TOTALE
<b>POP. AL 31/03/2025</b>	<b>8.613</b>	<b>9.436</b>	
INCREMENTO (+/-)	-9	-28	-37
<b>POP. AL 30/04/2025</b>	<b>8.604</b>	<b>9.408</b>	<b>18.012</b>

FAMIGLIE AL 30/04/2025	
NUMERO FAMIGLIE AL 31/03/2025	<b>8.610</b>
INCREMENTO (+/-)	-14
<b>NUMERO FAMIGLIE AL 30/04/2025</b>	<b>8.596</b>

## STATISTICA APRILE 2025

■ NATI ■ MORTI ■ IMMIGRATI ■ CANCELLATI





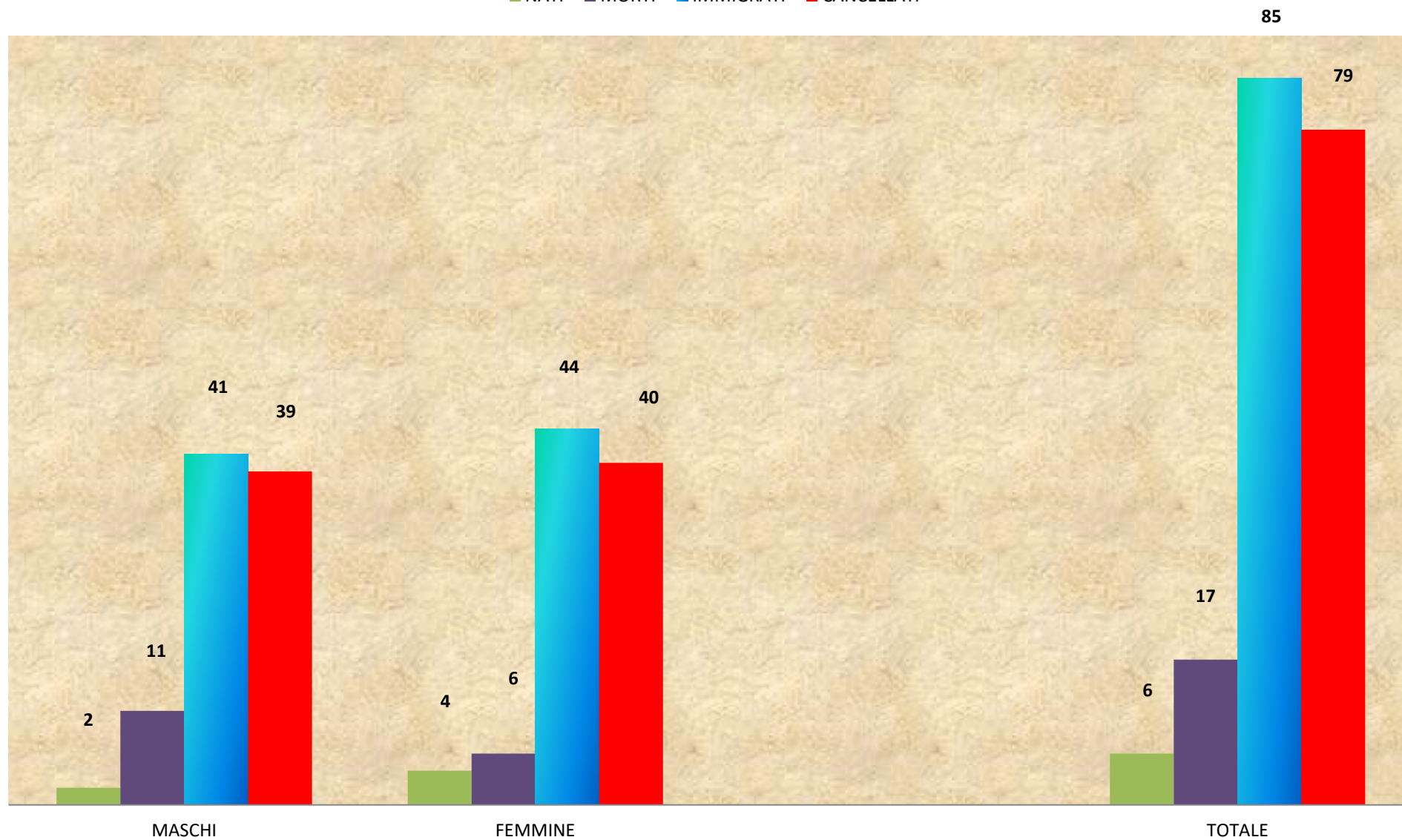
MOVIMENTI MAGGIO 2025				
	MASCHI	FEMMINE		TOTALE
<b>NATI</b>	2	4		<b>6</b>
<b>MORTI</b>	11	6		<b>17</b>
<b>IMMIGRATI</b>	41	44		<b>85</b>
<b>CANCELLATI</b>	39	40		<b>79</b>

POPOLAZIONE TOTALE AL 31/05/2025			
	MASCHI	FEMMINE	TOTALE
<b>POP. AL 30/04/2025</b>	<b>8.604</b>	<b>9.408</b>	<b>18.012</b>
INCREMENTO (+/-)	-7	2	-5
<b>POP. AL 31/05/2025</b>	<b>8.597</b>	<b>9.410</b>	<b>18.007</b>

FAMIGLIE AL 31/05/2025	
NUMERO FAMIGLIE AL 30/04/2025	<b>8.596</b>
INCREMENTO (+/-)	14
<b>NUMERO FAMIGLIE AL 31/05/2025</b>	<b>8.610</b>

## STATISTICA MAGGIO 2025

■ NATI ■ MORTI ■ IMMIGRATI ■ CANCELLATI



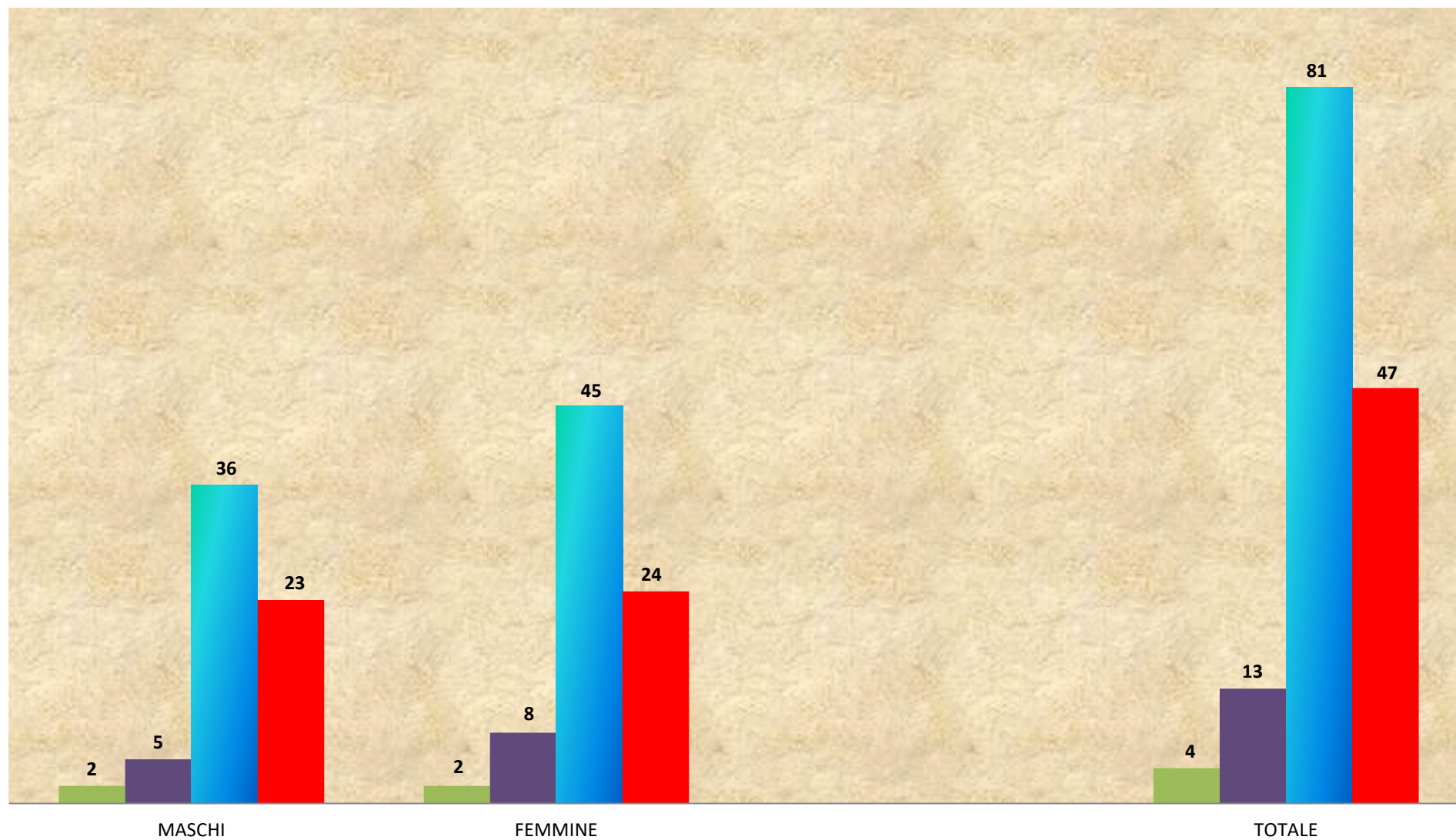
MOVIMENTI GIUGNO 2025				
	MASCHI	FEMMINE		TOTALE
<b>NATI</b>	2	2		<b>4</b>
<b>MORTI</b>	5	8		<b>13</b>
<b>IMMIGRATI</b>	36	45		<b>81</b>
<b>CANCELLATI</b>	23	24		<b>47</b>

POPOLAZIONE TOTALE AL 30/06/2025			
	MASCHI	FEMMINE	TOTALE
<b>POP. AL 31/05/2025</b>	<b>8.597</b>	<b>9.410</b>	<b>18.007</b>
INCREMENTO (+/-)	10	15	25
<b>POP. AL 30/06/2025</b>	<b>8.607</b>	<b>9.425</b>	<b>18.032</b>

FAMIGLIE AL 30/06/2025	
NUMERO FAMIGLIE AL 31/05/2025	<b>8.610</b>
INCREMENTO (+/-)	23
<b>NUMERO FAMIGLIE AL 30/06/2025</b>	<b>8.633</b>

## STATISTICA GIUGNO 2025

■ NATI ■ MORTI ■ IMMIGRATI ■ CANCELLATI



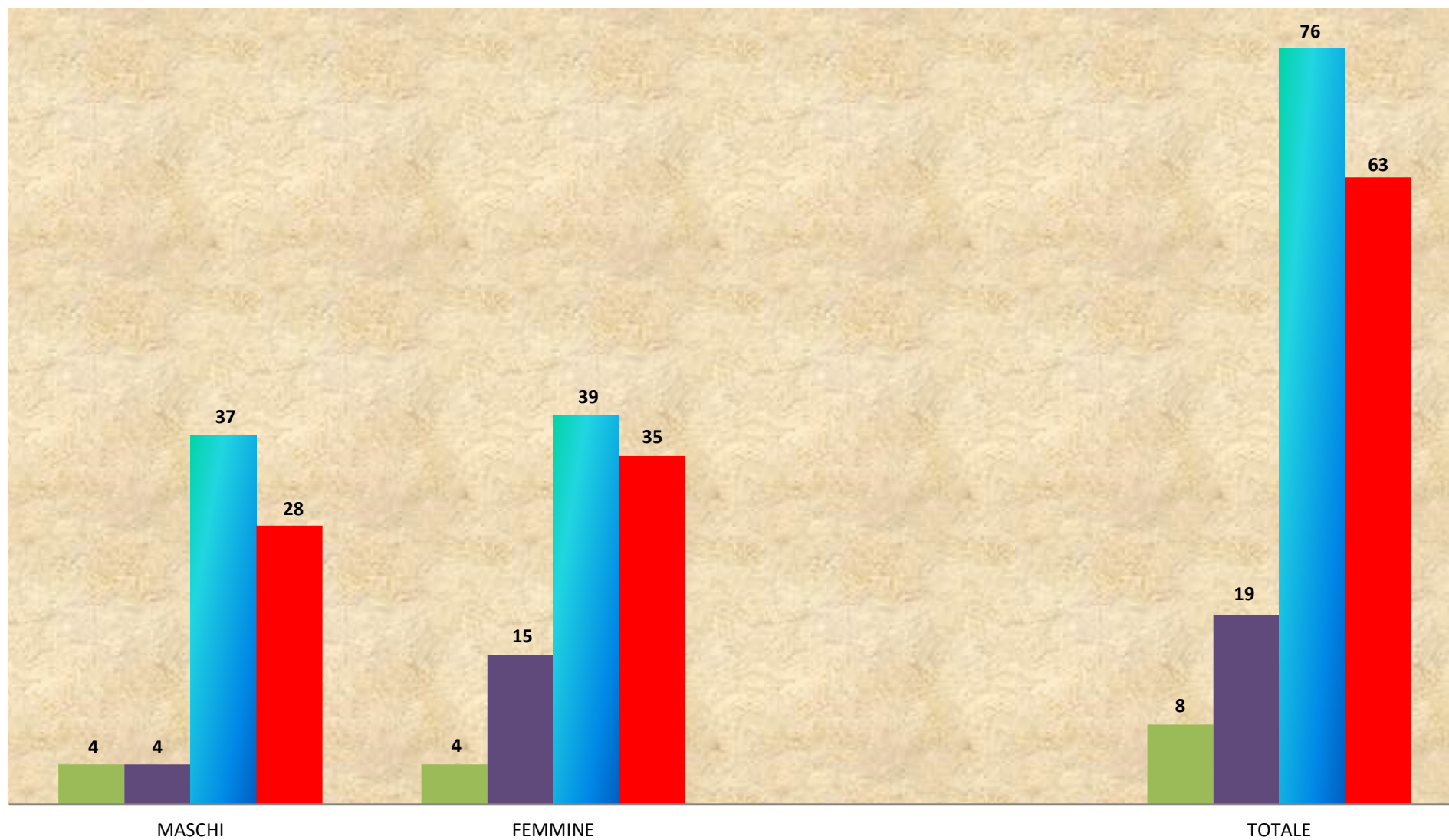
MOVIMENTI LUGLIO 2025				
	MASCHI	FEMMINE		TOTALE
<b>NATI</b>	4	4		<b>8</b>
<b>MORTI</b>	4	15		<b>19</b>
<b>IMMIGRATI</b>	37	39		<b>76</b>
<b>CANCELLATI</b>	28	35		<b>63</b>

POPOLAZIONE TOTALE AL 31/07/2025			
	MASCHI	FEMMINE	TOTALE
<b>POP. AL 30/06/2025</b>	<b>8.607</b>	<b>9.425</b>	<b>18.032</b>
INCREMENTO (+/-)	9	-7	2
<b>POP. AL 31/07/2025</b>	<b>8.616</b>	<b>9.418</b>	<b>18.034</b>

FAMIGLIE AL 31/07/2025	
NUMERO FAMIGLIE AL 30/06/2025	8.633
INCREMENTO (+/-)	1
<b>NUMERO FAMIGLIE AL 31/07/2025</b>	<b>8.634</b>

## STATISTICA LUGLIO 2025

■ NATI ■ MORTI ■ IMMIGRATI ■ CANCELLATI



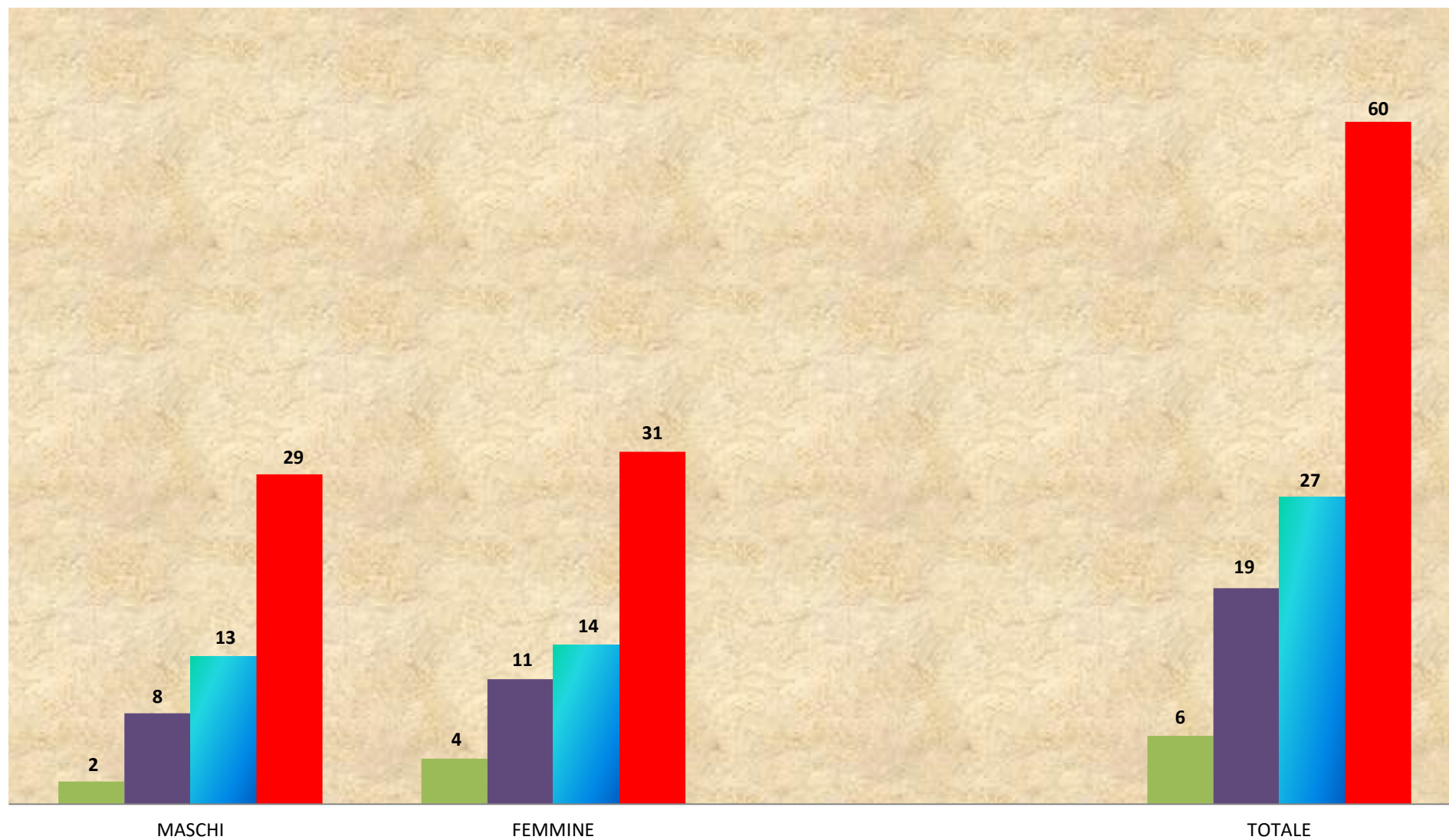
MOVIMENTI AGOSTO 2025				
	MASCHI	FEMMINE		TOTALE
<b>NATI</b>	2	4		<b>6</b>
<b>MORTI</b>	8	11		<b>19</b>
<b>IMMIGRATI</b>	13	14		<b>27</b>
<b>CANCELLATI</b>	29	31		<b>60</b>

POPOLAZIONE TOTALE AL 31/08/2025			
	MASCHI	FEMMINE	TOTALE
<b>POP. AL 31/07/2025</b>	<b>8.616</b>	<b>9.418</b>	<b>18.034</b>
INCREMENTO (+/-)	-22	-24	-46
<b>POP. AL 31/08/2025</b>	<b>8.594</b>	<b>9.394</b>	<b>17.988</b>

FAMIGLIE AL 31/08/2025	
NUMERO FAMIGLIE AL 31/07/2025	<b>8.634</b>
INCREMENTO (+/-)	-6
<b>NUMERO FAMIGLIE AL 31/08/2025</b>	<b>8.628</b>

## STATISTICA AGOSTO 2025

■ NATI ■ MORTI ■ IMMIGRATI ■ CANCELLATI





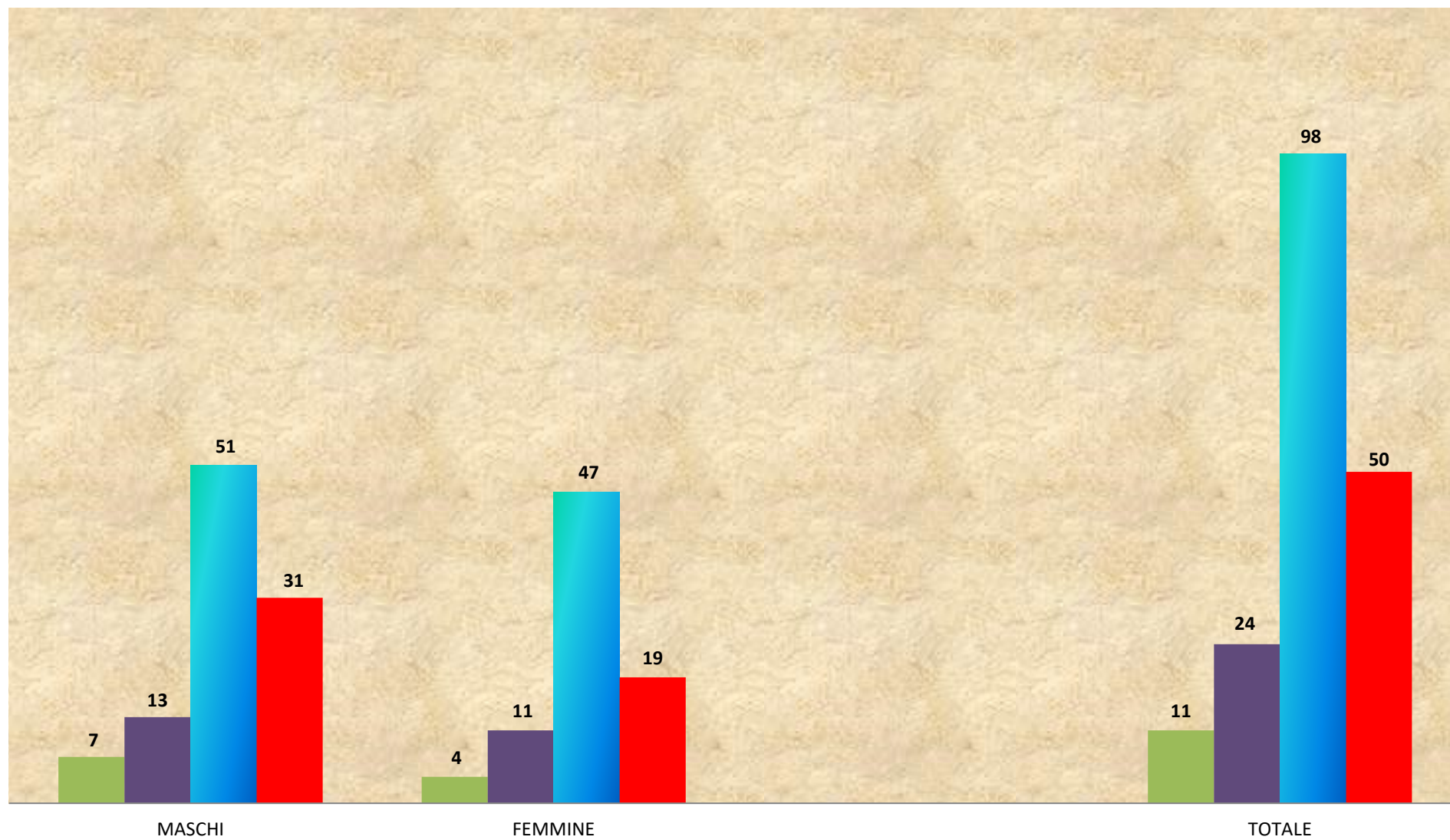
MOVIMENTI SETTEMBRE 2025				
	MASCHI	FEMMINE		TOTALE
<b>NATI</b>	7	4		<b>11</b>
<b>MORTI</b>	13	11		<b>24</b>
<b>IMMIGRATI</b>	51	47		<b>98</b>
<b>CANCELLATI</b>	31	19		<b>50</b>

POPOLAZIONE TOTALE AL 30/09/2025			
	MASCHI	FEMMINE	TOTALE
<b>POP. AL 31/08/2025</b>	<b>8.594</b>	<b>9.394</b>	<b>17.988</b>
INCREMENTO (+/-)	14	21	35
<b>POP. AL 30/09/2025</b>	<b>8.608</b>	<b>9.415</b>	<b>18.023</b>

FAMIGLIE AL 30/09/2025	
NUMERO FAMIGLIE AL 31/08/2025	8.628
INCREMENTO (+/-)	11
<b>NUMERO FAMIGLIE AL 30/09/2025</b>	<b>8.639</b>

## STATISTICA SETTEMBRE 2025

■ NATI ■ MORTI ■ IMMIGRATI ■ CANCELLATI



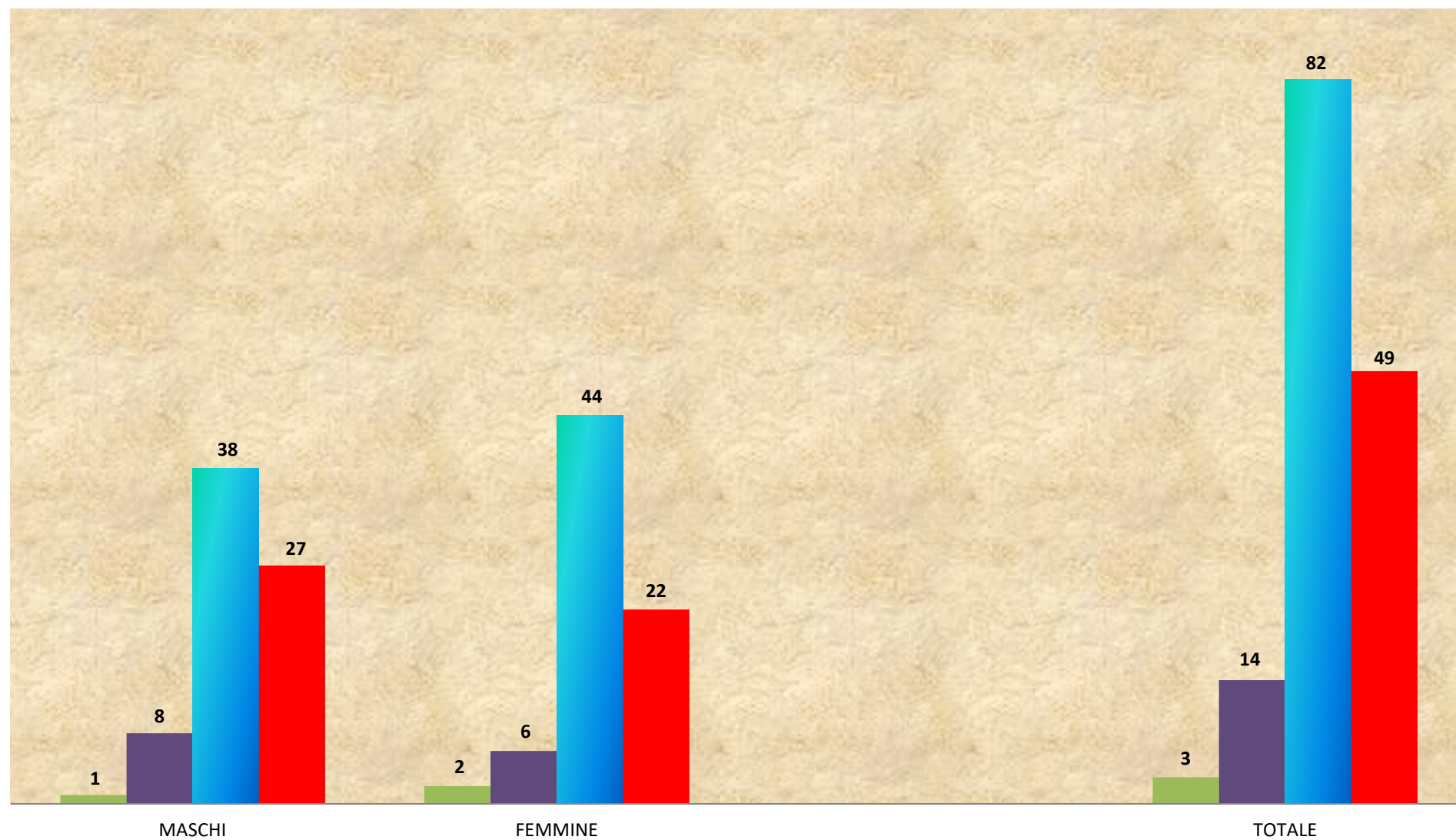
MOVIMENTI OTTOBRE 2025				
	MASCHI	FEMMINE		TOTALE
<b>NATI</b>	1	2		<b>3</b>
<b>MORTI</b>	8	6		<b>14</b>
<b>IMMIGRATI</b>	38	44		<b>82</b>
<b>CANCELLATI</b>	27	22		<b>49</b>

POPOLAZIONE TOTALE AL 31/10/2025			
	MASCHI	FEMMINE	TOTALE
<b>POP. AL 30/09/2025</b>	<b>8.608</b>	<b>9.415</b>	<b>18.023</b>
INCREMENTO (+/-)	4	18	22
<b>POP. AL 31/10/2025</b>	<b>8.612</b>	<b>9.433</b>	<b>18.045</b>

FAMIGLIE AL 31/10/2025	
NUMERO FAMIGLIE AL 30/09/2025	8.639
INCREMENTO (+/-)	14
<b>NUMERO FAMIGLIE AL 31/10/2025</b>	<b>8.653</b>

## STATISTICA OTTOBRE 2025

■ NATI ■ MORTI ■ IMMIGRATI ■ CANCELLATI



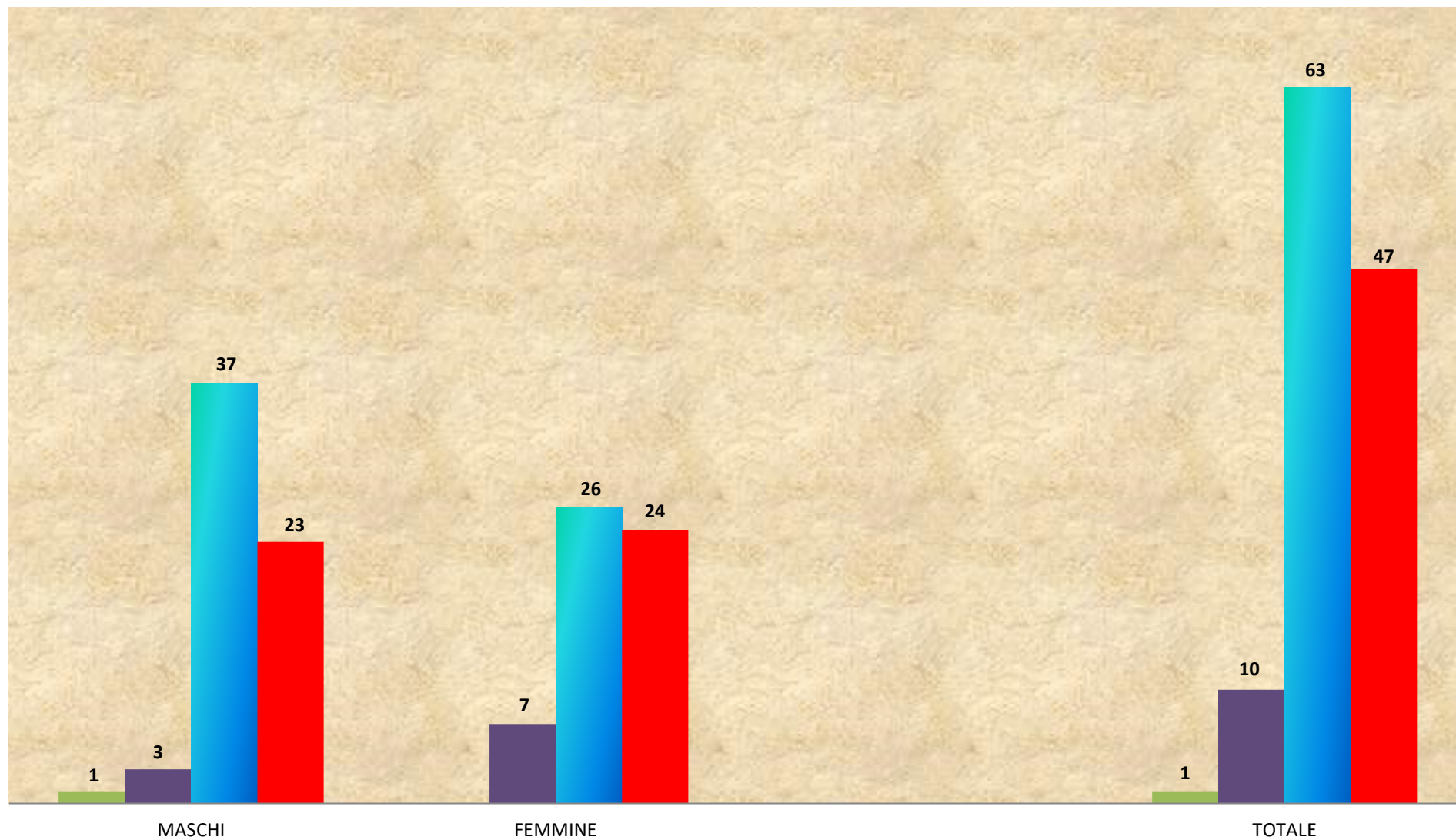
MOVIMENTI NOVEMBRE 2025				
	MASCHI	FEMMINE		TOTALE
<b>NATI</b>	1			<b>1</b>
<b>MORTI</b>	3	7		<b>10</b>
<b>IMMIGRATI</b>	37	26		<b>63</b>
<b>CANCELLATI</b>	23	24		<b>47</b>

POPOLAZIONE TOTALE AL 30/11/2025			
	MASCHI	FEMMINE	TOTALE
<b>POP. AL 31/10/2025</b>	<b>8.612</b>	<b>9.433</b>	<b>18.045</b>
INCREMENTO (+/-)			0
<b>POP. AL 30/11/2025</b>	<b>8.624</b>	<b>9.428</b>	<b>18.052</b>

FAMIGLIE AL 30/11/2025	
NUMERO FAMIGLIE AL 31/10/2025	8.653
INCREMENTO (+/-)	12
<b>NUMERO FAMIGLIE AL 30/11/2025</b>	<b>8.665</b>

## STATISTICA NOVEMBRE 2025

■ NATI ■ MORTI ■ IMMIGRATI ■ CANCELLATI



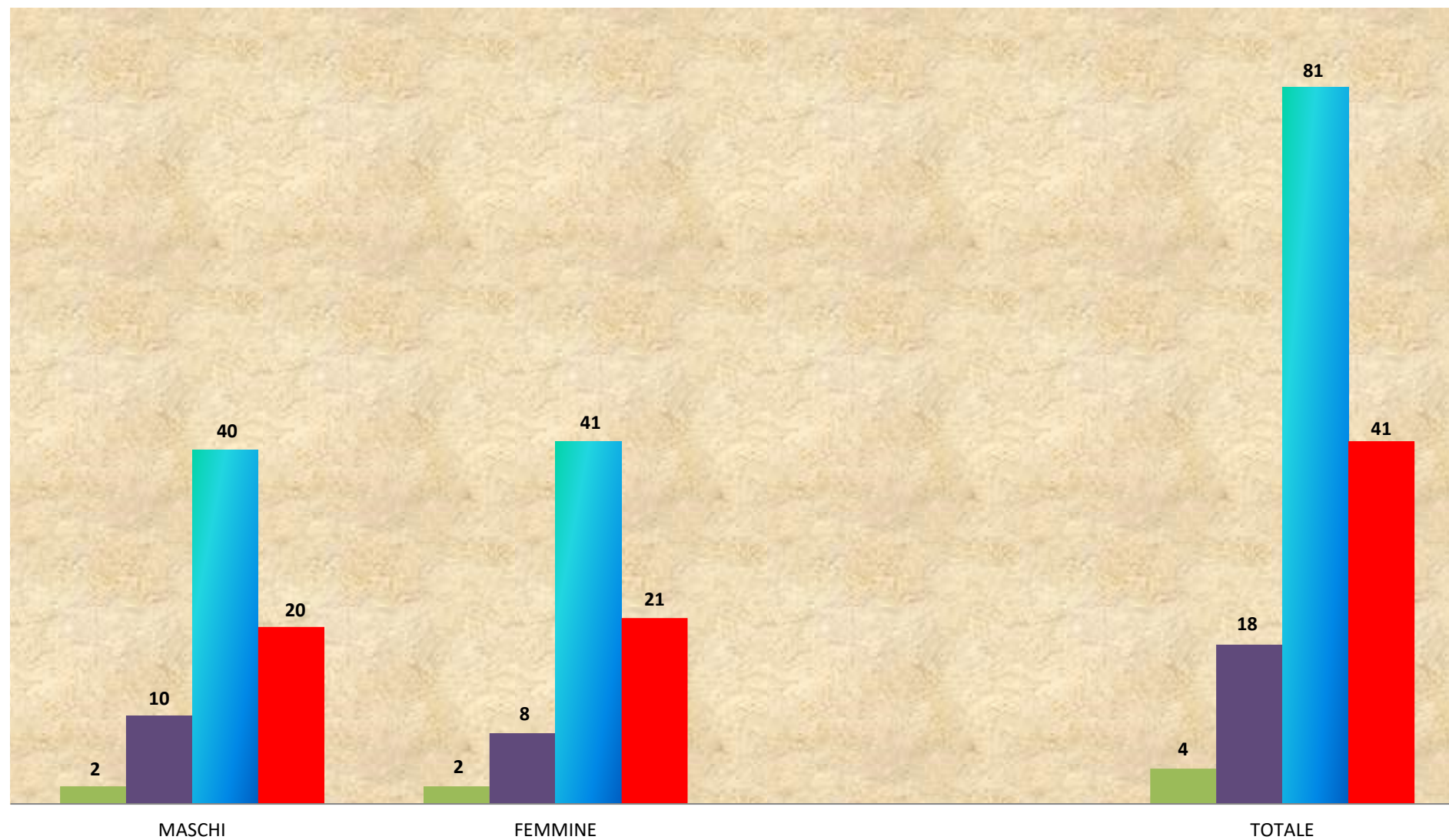
MOVIMENTI DICEMBRE 2025				
	MASCHI	FEMMINE		TOTALE
<b>NATI</b>	2	2		<b>4</b>
<b>MORTI</b>	10	8		<b>18</b>
<b>IMMIGRATI</b>	40	41		<b>81</b>
<b>CANCELLATI</b>	20	21		<b>41</b>

POPOLAZIONE TOTALE AL 31/12/2025			
	MASCHI	FEMMINE	TOTALE
<b>POP. al 30/11/2025</b>	<b>8.624</b>	<b>9.428</b>	<b>18.052</b>
INCREMENTO (+/-)	12	14	26
<b>POP. al 31/12/2025</b>	<b>8.636</b>	<b>9.442</b>	<b>18.078</b>

FAMIGLIE AL 31/12/2025	
NUMERO FAMIGLIE AL 30/11/2025	8.665
INCREMENTO (+/-)	16
<b>NUMERO FAMIGLIE AL 31/12/2025</b>	<b>8.681</b>

## STATISTICA DICEMBRE 2025

■ NATI ■ MORTI ■ IMMIGRATI ■ CANCELLATI





POPOLAZIONE RESIDENTE - ANDAMENTO ANNO 2025															
popolazione al 1 gennaio 2025		GENNAIO	FEBBRAIO	MARZO	APRILE	MAGGIO	GIUGNO	LUGLIO	AGOSTO	SETTEMBRE	OTTOBRE	NOVEMBRE	DICEMBRE	tot. 2025	popolazione al 31 dicembre 2025
18.010	NATI	10	7	7	8	6	4	8	6	11	3	1	4	75	18.078
	MORTI	29	18	23	18	17	13	19	19	24	14	10	18	222	
	saldo nati / morti	-19	-11	-16	-10	-11	-9	-11	-13	-13	-11	-9	-14	-147	
	ISCRITTI	159	64	58	45	85	81	76	27	98	82	63	81	919	
	CANCELLATI	67	63	66	72	79	47	63	60	50	49	47	41	704	
	saldo iscritti/cancellati	92	1	-8	-27	6	34	13	-33	48	33	16	40	215	
	incremento/decremento	73	-10	-24	-37	-5	25	2	-46	35	22	7	26	68	
		18.083	18.073	18.049	18.012	18.007	18.032	18.034	17.988	18.023	18.045	18.052	18.078		