


ELEZIONE DEL CONSIGLIO PROVINCIALE

del 28 settembre 2014

CONSIGLIO PROVINCIALE DI LODI

VERBALE DELLE OPERAZIONI DELL'UFFICIO ELETTORALE



Handwritten signatures and initials at the bottom of the page, including the letters 'B' and 'PP' in a circle, and the name 'Gian'.

**VERBALE DELLE OPERAZIONI
DELL'UFFICIO ELETTORALE****1.- INSEDIAMENTO DELL'UFFICIO ELETTORALE**

L'anno duemilaquattordici, addì trenta del mese di settembre, alle ore 10.00, l'Ufficio elettorale per l'elezione del Consiglio provinciale di Lodi si è riunito per procedere alle operazioni ad esso attribuite dalla legge 7 aprile 2014, n. 56.

Sono presenti i signori:

Luigi Terrizzi

Presidente dell'Ufficio elettorale

Francesco Rindone

Roberto Midali

Elisabetta Bellocchio

Componenti

Donata Fraschini

Susanna Omini


Roberto Volpato

(Segretario verbalizzante)

Patrizia Di Filippo

Giuliana Prudente

Isabella Rallo

A series of handwritten signatures in black ink, corresponding to the names listed above. The signatures are written in a cursive style. From left to right, they appear to be: Luigi Terrizzi, Francesco Rindone, Roberto Midali, Elisabetta Bellocchio, Donata Fraschini, Susanna Omini, Roberto Volpato, Patrizia Di Filippo, Giuliana Prudente, and Isabella Rallo.

2.- INTERVENTO DEI RAPPRESENTANTI DELLE LISTE

Il Presidente, accertato che sono stati designati i seguenti rappresentanti delle liste dei candidati presso il seggio unico e accreditati anche presso l'Ufficio elettorale

Lista n. 1: PROGETTO CIVICO PER IL
LODIGIANO

Rappresentante: Pietro Segalini

Lista n. 2: UNIONE CIVICA LODIGIANA

Rappresentante: Davide Laucello

Lista n. 3: NOI LODIGIANI

Rappresentante: Elia Del Miglio

Lista n. 4: UNITI PER IL LODIGIANO

Rappresentante: Luca Marini

prima dell'inizio degli adempimenti di cui al presente verbale da atto che i suddetti non sono presenti .

3.- EVENTUALI RECLAMI E CORREZIONE MERI ERRORI MATERIALI

L'Ufficio elettorale da atto che non sono stati presentati reclami e/o contestazioni sulle operazioni del seggio unico.

4.- DETERMINAZIONE DELL'INDICE DI PONDERAZIONE

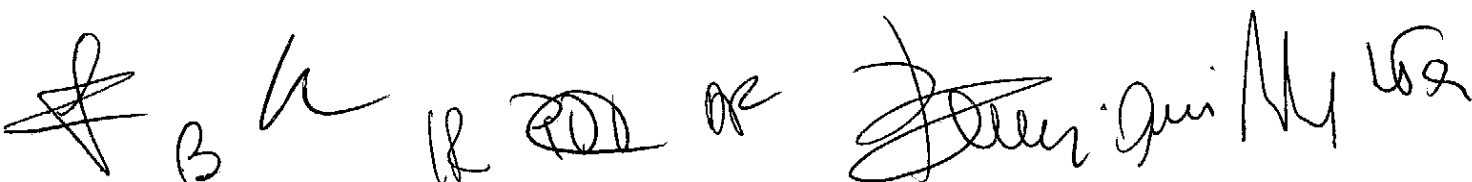
L'Ufficio elettorale procede, poi, alla determinazione dell'indice di ponderazione per ciascuna delle fasce demografiche, effettuando le seguenti operazioni:

- 1) individua i comuni della provincia appartenenti alle diverse fasce demografiche e per ciascuna fascia somma la popolazione (quale risulta dall'ultimo censimento ufficiale) dei comuni appartenenti alla fascia escludendo la popolazione di quelli commissariati e riporta, nella colonna 1 del prospetto 1 che segue, i relativi dati, con il totale della popolazione della provincia (sempre escludendo quella dei comuni commissariati);
- 2) calcola, per ciascuna delle fasce demografiche, il valore percentuale, troncato alla terza cifra decimale, del rapporto tra la popolazione di ogni fascia demografica e la suddetta popolazione della provincia e lo riporta nella colonna 2 del prospetto 1;
- 3) verifica se il valore percentuale della popolazione di un comune sulla suddetta popolazione della provincia sia maggiore di 45; in tal caso, il valore percentuale della fascia di appartenenza del comune è ridotto a tale cifra, assegnando in aumento il valore percentuale eccedente tra le altre fasce cui non appartiene detto comune, ripartendolo tra queste in misura proporzionale alla rispettiva popolazione. Verifica, successivamente, se il valore percentuale (eventualmente come sopra rideterminato) riferito ad una o più fasce demografiche sia maggiore di 35, riducendolo, in tal caso, a tale cifra, e considerando che da tale riduzione deve essere esclusa la fascia

B n P H Qui P R M W

demografica cui appartiene il comune con il valore percentuale originariamente superiore a 45. Assegna, quindi, il valore percentuale eccedente in aumento al valore percentuale delle altre fasce demografiche, ripartendolo tra queste in proporzione alla rispettiva popolazione in modo che nessuna di esse superi comunque la cifra di 35 (escludendo sempre la fascia demografica cui appartiene il comune il cui valore percentuale superava originariamente 45), ripetendo l'operazione ogni qualvolta il valore percentuale ricalcolato per ogni fascia demografica superi la cifra di 35. L'Ufficio riporta nelle colonne 3, 4, 5 e 6 del prospetto 1 l'esito di tali operazioni, troncando i valori decimali alla terza cifra decimale;

- 4) determina per ciascuna fascia demografica il numero complessivo dei sindaci e dei consiglieri al momento delle elezioni e li indica nella colonna 7 del medesimo prospetto 1;
- 5) determina, infine, riportandolo nella colonna 8, l'indice di ponderazione di ciascuna fascia demografica; a tal fine divide il valore percentuale definitivo di ogni fascia (di cui alla colonna 6) per il numero dei sindaci e consiglieri della relativa fascia (di cui alla colonna 7), troncando il relativo risultato alla terza cifra decimale e moltiplicandolo per 1.000.

A series of handwritten signatures and initials at the bottom of the page. From left to right, there is a large stylized signature, the letter 'B', a cursive signature, the number '12', another cursive signature, the number '12', a large cursive signature, and finally the number '102'.

PROSPETTO 1

	(1)	(2)	(3)	(4)	(5)	(6)	(7)	(8)
Fascia demografica	Popolazione legale	Valore percentuale fascia	1° controllo soglie 45% o 35%	Ricalcolo valore percentuale	2° controllo soglia 35%	Valore percentuale definitivo	N. sindaci e consiglieri	Indice di ponderazione
a) fino a 3.000 ab.	72.557	32,751	-	-	-	32,751	453	72
b) da 3.001 a 5.000 ab.	36.705	16,568	-	-	-	16,568	120	138
c) da 5.001 a 10.000 ab.	26.060	11,763	-	-	-	11,763	52	226
d) da 10.001 a 30.000 ab.	42.888	19,359	-	-	-	19,359	51	380
e) da 30.001 a 100.000 ab.	43.332	19,559	-	-	-	19,559	33	593
Totale popolazione	221.542							

5.- DETERMINAZIONE DELLA CIFRA ELETTORALE PONDERATA DI CIASCUNA LISTA

L'Ufficio elettorale, ricevuto il verbale del seggio unico, procede alla determinazione della cifra elettorale ponderata di ciascuna lista, che è data dalla somma dei voti ponderati validi, riportati da ciascuna di esse.

A tal fine l'Ufficio elettorale riporta, nel prospetto 2 allegato al presente verbale, per ogni fascia demografica, i voti di lista. Determina poi il numero dei voti ponderati di ciascuna lista, moltiplicando per ogni fascia il totale di tutti i voti validi della lista stessa per l'indice di ponderazione della relativa fascia, di cui alla colonna 8 del prospetto 1. Somma, quindi, per ciascuna lista i voti ponderati di tutte le fasce demografiche, ottenendo in tal modo le seguenti cifre elettorali ponderate:

LISTA N. 1 avente il contrassegno "*cerchio bianco contornato di nero riportante all'interno la scritta "PROGETTO CIVICO PER IL LODIGIANO" di colore blu su tre righe*"
cifra elettorale ponderata N: 9.215.....

LISTA N. 2 avente il contrassegno "*di forma circolare contenente la sagoma della provincia di Lodi sotto forma di puzzle con i colori della bandiera provinciale e la scritta di colore nero "UNIONE CIVICA LODIGIANA", il tutto su sfondo azzurro*"
cifra elettorale ponderata N: 7.771

LISTA N. 3 avente il contrassegno "*impronta circolare con bordo di colore bianco, interno di colore blu e una linea trasversale inclinata di colore bianco che si congiunge al bordo stesso. A cavallo della linea trasversale bianca c'è la parola 'Noi', e la parola 'LODIGIANI' sotto alla scritta 'Noi'*"
cifra elettorale ponderata N: 25.105...

LISTA N. 4 avente il contrassegno "*simbolo composto da un cerchio nella cui parte sinistra vi è l'immagine stilizzata, di colore verde, del territorio della provincia di Lodi. Sono presenti tre semicerchi di colore rosso, oro e argento. Nella parte esterna ai tre semicerchi vi è la scritta UNITI PER IL LODIGIANO di colore nero. E' infine presente un contorno parziale di colore azzurro*"
cifra elettorale ponderata N: 42.173...

Handwritten signatures and initials at the bottom of the page, including 'Bh', 'PDD', 'Lodi', 'Qui', and 'Ms'.

LISTA N. 1 avente il contrassegno:
"cerchio bianco contornato di nero
riportante all'interno la scritta
"PROGETTO CIVICO PER IL
LODIGIANO" di colore blu su tre righe"

CANDIDATI ¹	Cifra
	individuale
	ponderata
1. Madonini Angelo	4.516
2. Acquistapace lorenzo	1.130
3. Sali Rosine Chantal	1.114
4. Sfondrini Angelo	504
5. Cutti Davide Secondo	420
6. Dossena Emanuele	380
7. Guarnieri Desy	276

LISTA N. 2 avente il contrassegno:
"di forma circolare contenente la sagoma
della provincia di Lodi sotto forma di
puzzle con i colori della bandiera
provinciale e la scritta di colore nero
"UNIONE CIVICA LODIGIANA", il tutto
su sfondo azzurro"

CANDIDATI ¹	Cifra
	individuale
	ponderata
1. Saltarelli Daniele	4.575
2. Rocca Mario Raffaele	720
3. Bongiorni Giuseppe	288
4. Mizzi Lucia	144
5. Marazzina Giorgio	144
6. Bernocchi Pietro	144
7. Curti Sergio	72
8. Gozzini Giuseppe	72
9. Schiavi Marcello (20/10/1981)	-
10. Pesatori Costantino (13/09/1976)	-

¹ Indicare i candidati in ordine di graduatoria decrescente, secondo la rispettiva cifra individuale ponderata.

(Handwritten signatures and initials)

LISTA N. 3 *avente il contrassegno:*
 “*impronta circolare con bordo di colore bianco, interno di colore blu e una linea trasversale inclinata di colore bianco che si congiunge al bordo stesso. A cavallo della linea trasversale bianca c'è la parola 'Noi', e la parola 'LODIGIANI' sotto alla scritta 'Noi'.*”

CANDIDATI ¹	Cifra
	individuale
	ponderata
1. Cominetti Giuliana	8.177
2. Bariselli Claudio	6.492
3. Boneschi Matteo	4.825
4. Salvalaglio Mauro	2.119
5. Bossi Livio	1.500
6. Ghianda Virgilio	570
7. Lodigiani Massimiliano	570
8. Dainesi Nevis	144
9. Paglia Giuseppe (10/09/1974)	-
10. Esposito Sergio (17/06/1972)	-

LISTA N. 4 *avente il contrassegno:*
 “*simbolo composto da un cerchio nella cui parte sinistra vi è l'immagine stilizzata, di colore verde, del territorio della provincia di Lodi. Sono presenti tre semicerchi di colore rosso, oro e argento. Nella parte esterna ai tre semicerchi vi è la scritta UNITI PER IL LODIGIANO di colore nero. E' infine presente un contorno parziale di colore azzurro.*”

CANDIDATI ¹	Cifra
	individuale
	ponderata
1. Uggetti Simone	9.177
2. Concordati Gianfranco	6.336
3. Russo Giuseppe	5.462
4. Ceretti Vincenzo	5.356
5. Vitale Alberto	4.812
6. Ogliari Anna Maria	3.570
7. Goglio Sergio	2.026
8. Rossi Franco	2.020
9. Rusconi Paola	1.992
10. Perfetti Emma	504

Handwritten signatures and initials at the bottom of the page, including a large signature on the left, a signature with 'ADP' in the middle, and several other signatures on the right.

8.- RIPARTO DEI SEGGI TRA LE LISTE

Con le cifre elettorali ponderate di ciascuna lista, determinate con le operazioni di cui al paragrafo 5, l'Ufficio elettorale procede alla determinazione del numero dei seggi di consigliere provinciale da attribuire a ciascuna di esse; a tal fine compie le seguenti operazioni:

- a) divide la cifra elettorale ponderata di ciascuna lista successivamente per 1, 2, 3, 4, ecc. fino a 10, che è il numero dei seggi di consigliere assegnato al consiglio provinciale ed ottiene i quozienti di cui prende nota nel prospetto 4 allegato al presente verbale;
- b) sceglie, tra i quozienti così ottenuti, i più alti nel numero di 10 eguale al numero dei consiglieri provinciali da eleggere, disponendoli in una graduatoria decrescente e, a parità di quoziente, nelle cifre intere e decimali, considerando quello appartenente alla lista con la maggiore cifra elettorale e, a parità di quest'ultima, procedendo per sorteggio.

La graduatoria decrescente dei quozienti, è la seguente:

	Quozienti	Lista N.	Contrassegno
1	42.173	4	Uniti per il Lodigiano
2	25.105	3	Noi Lodigiani
3	21.086	4	Uniti per il Lodigiano
4	14.057	4	Uniti per il Lodigiano
5	12.552	3	Noi Lodigiani
6	10.543	4	Uniti per il Lodigiano
7	9.215	1	Progetto Civico per il Lodigiano
8	8.434	4	Uniti per il Lodigiano
9	8.368	3	Noi Lodigiani
10	7.771	2	Unione Civica Lodigiana

The bottom of the page contains several handwritten signatures and initials in black ink. From left to right, there is a signature that appears to be 'B', followed by a large, stylized signature, then a signature that looks like 'EDT', a signature that looks like 'R', a signature that looks like 'P. J. ...', and finally a signature that looks like 'M. Opri'.

L'Ufficio elettorale, considerato che a ciascuna lista spettano tanti seggi di consigliere quanti sono i quozienti ad essa appartenenti compresi nella graduatoria, dichiara che:

alla lista n. 1, con il contrassegno Progetto Civico per il Lodigiano che ha nella graduatoria n. 1 quozienti, spettano n. 1 consiglieri;

alla lista n. 2, con il contrassegno Unione Civica Lodigiana che ha nella graduatoria n. 1 quozienti, spettano n. 1 consiglieri;

alla lista n. 3 con il contrassegno Noi Lodigiani che ha nella graduatoria n. 3 quozienti, spettano n. 3 consiglieri;

alla lista n. 4 con il contrassegno Uniti per il Lodigiano che ha nella graduatoria n. 5 quozienti, spettano n. 5 consiglieri;

9.- PROCLAMAZIONE DEI CANDIDATI ELETTI ALLA CARICA DI CONSIGLIERE PROVINCIALE

In conformità ai risultati accertati, il Presidente dell'Ufficio elettorale, alle ore 11.30 del giorno 30 settembre 2014 considerando il numero dei seggi assegnati a ciascuna lista (paragrafo 8), nonché la graduatoria dei candidati alla carica di consigliere provinciale di ciascuna lista (paragrafo 7), proclama eletti consiglieri provinciali di Lodi :

per la lista n. 1 avente il contrassegno Progetto Civico per il Lodigiano alla quale spettano seggi n. 1 (Uno) il sig. **MADONINI ANGELO**;


per la lista n. 2 avente il contrassegno Unione Civica Lodigiana alla quale spettano seggi n. 1 (Uno) il sig. **SALTARELLI DANIELE**;

per la lista n. 3 avente il contrassegno Noi Lodigiani alla quale spettano seggi n. 3 (Tre) i sigg. **COMINETTI GIULIANA, BARISELLI CLAUDIO E BONESCHI MATTEO**;

per la lista n. 4 avente il contrassegno Uniti per il Lodigiano alla quale spettano seggi n. 5 (Cinque) i sigg., **UGGETTI SIMONE, CONCORDATI GIANFRANCO, RUSSO GIUSEPPE, CERETTI VINCENZO E VITALE ALBERTO**.

Successivamente, il Presidente dell'Ufficio invia notizia della proclamazione alla segreteria dell'Amministrazione provinciale, affinché ne venga data informazione agli elettori tramite pubblicazione sul sito internet della Provincia, rilasciando anche attestazione ai consiglieri provinciali proclamati eletti.

Infine, il Presidente trasmette immediatamente alla Prefettura – Ufficio territoriale del Governo fotocopia del presente verbale e dei prospetti allegati.



10.- DECISIONI SU EVENTUALI INCIDENTI

Durante le operazioni descritte nei paragrafi precedenti non è sorto alcun incidente.

11.- CHIUSURA E FIRMA DEL VERBALE

Il presente verbale viene letto e firmato, seduta stante, dal Presidente e dagli altri membri, dal segretario e dai rappresentanti di lista presenti.

Dopo di che l'adunanza dell'Ufficio elettorale viene sciolta.

[Handwritten signature]

Presidente dell'Ufficio elettorale

[Handwritten signature]

[Handwritten signature]

[Handwritten signature]

[Handwritten signature]

[Handwritten signature]

Componenti

[Handwritten signature]

[Handwritten signature]

[Handwritten signature]

[Handwritten signature]

.....
.....
.....
.....

Rappresentanti di lista

ELEZIONE DEL CONSIGLIO PROVINCIALE
DI LODI

Prospetto 2

PROSPETTO DELLE CIFRE ELETTORALI PONDERATE DI LISTA

Fascia demografica	Seggio centrale/ sottosezioni	Indice di ponderazione (colonna 8 prospetto 1 - par. 4)	Lista n. 1 Progetto civico per il Lodigiano		Lista n. 2 Civica Lodigiana		Unione		Lista n. 3 Lodigiani		Lista n. 4 Uniti per il lodigiano	
			Voti	Voti ponderati	Voti	Voti ponderati	Voti	Voti ponderati	Voti	Voti ponderati	Voti	Voti ponderati
Fascia a) fino a 3.000 abitanti	Seggio unico	72	30	2160	69	4968	97	6984	139	10008		
	Totale fascia a)		30	2.160	69	4.968	97	6.984	139	10.008		
Fascia b) da 3.001 a 5.000 abitanti	Seggio unico	138	14	1932	5	690	36	4968	45	6210		
	Totale fascia b)		14	1.932	5	690	36	4.968	45	6.210		
Fascia c) da 5.001 a 10.000 abitanti	Seggio unico	226	15	3390	0	0	6	1356	28	6328		
	Totale fascia c)		15	3.390	-	-	6	1.356	28	6.328		
Fascia d) da 10.001 a 30.000 abitanti	Seggio unico	380	3	1140	4	1520	17	6460	22	8360		
	Totale fascia d)		3	1.140	4	1.520	17	6.460	22	8.360		
Fascia e) da 30.001 a 100.000 abitanti	Seggio unico	593	1	593	1	593	9	5337	19	11267		
	Totale fascia e)		1	593	1	593	9	5.337	19	11.267		
CIFRA ELETTORALE PONDERATA				9.215		7.771		25.105		42.173		

ELEZIONE DEL CONSIGLIO PROVINCIALE
DI LODI

Prospetto 3

PROSPETTO DELLE CIFRE INDIVIDUALI PONDERATE DEI CANDIDATI DI LISTA

LISTA n. 3 avente il contrassegno "impronta circolare con bordo di colore bianco, interno di colore blu e una linea trasversale inclinata di colore bianco che si congiunge al bordo stesso. A cavallo della linea trasversale bianca c'è la parola "Noi", e la parola "LODIGIANI" sotto alla scritta "Noi".

Fascia demografica	Seggio centrale	Indice di ponderazione (colonna x prefetto / par. 4)	Candidato Sabatiglio Mauro		Candidato Barselli Claudio		Candidato Boneschi Matteo		Candidato Bossi Livio		Candidato Comberi Giuliana		Candidato Dairesi Neve		Candidato Episcopo Sergio		Candidato Ghianda Virgilio		Candidato Lodigiani Massimiliano		Candidato Paglia Giuseppe	
			Voti di preferenza ponderati	Voti di preferenza ponderati	Voti di preferenza ponderati	Voti di preferenza ponderati	Voti di preferenza ponderati	Voti di preferenza ponderati	Voti di preferenza ponderati	Voti di preferenza ponderati	Voti di preferenza ponderati	Voti di preferenza ponderati	Voti di preferenza ponderati	Voti di preferenza ponderati	Voti di preferenza ponderati	Voti di preferenza ponderati	Voti di preferenza ponderati	Voti di preferenza ponderati	Voti di preferenza ponderati	Voti di preferenza ponderati	Voti di preferenza ponderati	
Fascia a) fino a 3.000 abitanti	Seggio unico	72	14	1008	10	720	20	1440	17	1224	16	1152	2	144	0	0	6	432	6	432	0	0
	Totale fascia a)			1008	10	720	20	1440	17	1224	16	1152	2	144	0	0	6	432	6	432	0	0
Fascia b) da 3.001 a 5.000 abitanti	Seggio unico	138	1	138	16	2208	10	1380	2	276	3	414	0	0	0	0	1	138	1	138	0	0
	Totale fascia b)		1	138	16	2208	10	1380	2	276	3	414	0	0	0	0	1	138	1	138	0	0
Fascia c) da 5.001 a 10.000 abitanti	Seggio unico	226	0	0	4	904	1	226	0	0	1	226	0	0	0	0	0	0	0	0	0	0
	Totale fascia c)		0	0	4	904	1	226	0	0	1	226	0	0	0	0	0	0	0	0	0	0
Fascia d) da 10.001 a 30.000 abitanti	Seggio unico	380	1	380	7	2660	0	0	0	0	9	3420	0	0	0	0	0	0	0	0	0	
	Totale fascia d)		1	380	7	2660	0	0	0	0	9	3420	0	0	0	0	0	0	0	0	0	
Fascia e) da 30.001 a 100.000 abitanti	Seggio unico	593	1	593	0	0	3	1779	0	0	5	2965	0	0	0	0	0	0	0	0	0	
	Totale fascia e)		1	593	0	0	3	1779	0	0	5	2965	0	0	0	0	0	0	0	0	0	
CIFRE INDIVIDUALI PONDERATE				2.119		6.492		4.825		1.500		8.177		144		-		570		570		-

[Handwritten signatures and notes]
 Qui
 Luigi
 B

ELEZIONE DEL CONSIGLIO PROVINCIALE
DI LODI

Prospetto 3

PROSPETTO DELLE CIFRE INDIVIDUALI PONDERATE DEI CANDIDATI DI LISTA

LISTA n. 4 avente il contrassegno "simbolo composto da un cerchio nella cui parte sinistra vi è l'immagine stilizzata, di colore verde, del territorio della provincia di Lodi. Sono presenti tre semicerchi di colore rosso, oro e argento. Nella parte esterna ai tre semicerchi vi è la scritta UNITI PER IL LODIGIANO di colore nero. E' infine presente un contorno parziale di colore azzurro"

Fascia demografica	Seggio centrale	Indice di ponderazione (colonna X prospetto 1 par. 4)	Candidato Liggettini Simone		Candidato Ogiliani Anna Maria		Candidato Cecchi Vincenzo		Candidato Perfetti Emma		Candidato Concordati Gianfranco		Candidato Viale Alberto		Candidato Russo Giuseppe		Candidato Rusconi Paola		Candidato Rossi Franco		Candidato Goglio Sergio		
			Voti di preferenza	Voti di preferenza ponderati	Voti di preferenza	Voti di preferenza ponderati	Voti di preferenza	Voti di preferenza ponderati	Voti di preferenza	Voti di preferenza ponderati	Voti di preferenza	Voti di preferenza ponderati	Voti di preferenza	Voti di preferenza ponderati	Voti di preferenza	Voti di preferenza ponderati	Voti di preferenza	Voti di preferenza ponderati	Voti di preferenza	Voti di preferenza ponderati	Voti di preferenza	Voti di preferenza ponderati	
Fascia a) fino a 3.000 abitanti	Seggio unico	72	2	144	22	1584	18	1296	7	504	29	2088	14	1008	14	1008	20	1440	2	144	4	288	
	Totale fascia a)		2	144	22	1584	18	1296	7	504	29	2088	14	1008	14	1008	20	1440	2	144	4	288	
Fascia b) da 3.001 a 5.000 abitanti	Seggio unico	138	1	138	10	1380	3	414			6	828	3	414	6	828	4	552	5	690	4	552	
	Totale fascia b)		1	138	10	1380	3	414			6	828	3	414	6	828	4	552	5	690	4	552	
Fascia c) da 5.001 a 10.000 abitanti	Seggio unico	226			1	226	1	226			0		15	3390	11	2486							
	Totale fascia c)		0	0	1	226	1	226			0		15	3390	11	2486							
Fascia d) da 10.001 a 30.000 abitanti	Seggio unico	380			1	380	9	3420			9	3420	0	0	3	1140							
	Totale fascia d)		0	0	1	380	9	3420			9	3420	0	0	3	1140							
Fascia e) da 30.001 a 100.000 abitanti	Seggio unico	593	15	8895																2	1186	2	1186
	Totale fascia e)		15	8895																2	1186	2	1186
CIFRE INDIVIDUALI PONDERATE				9.177		3.570		5.356		504		6.336		4.812		5.462		1.992		2.020		2.026	

[Handwritten signatures and initials, including a large signature that appears to be 'Gianfranco' and others.]

ELEZIONE DEL CONSIGLIO PROVINCIALE
DI LODI

RIPARTO DEI SEGGI - TABELLA DEI QUOZIENTI

	Lista n. 1 PROGETTO CIVICO PER IL LODIGIANO	Lista n. 2 UNIONE CIVICA LODIGIANA	Lista n. 3 NOI LODIGIANI	Lista n. 4 UNITI PER IL LODIGIANO
1	9.215,00	7.771,00	25.105,00	42.173,00
2	4.607,50	3.885,50	12.552,50	21.086,50
3	3.071,67	2.590,33	8.368,33	14.057,67
4	2.303,75	1.942,75	6.276,25	10.543,25
5	1.843,00	1.554,20	5.021,00	8.434,60
6	1.535,83	1.295,17	4.184,17	7.028,83
7	1.316,43	1.110,14	3.586,43	6.024,71
8	1.151,88	971,38	3.138,13	5.271,63
9	1.023,89	863,44	2.789,44	4.685,89
10	921,50	777,10	2.510,50	4.217,30

Handwritten signatures and initials, including a large signature on the left and several smaller ones on the right, some with initials like 'FR' and 'D'.