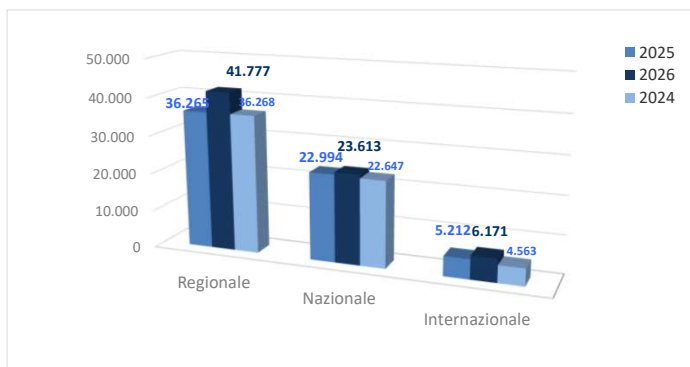
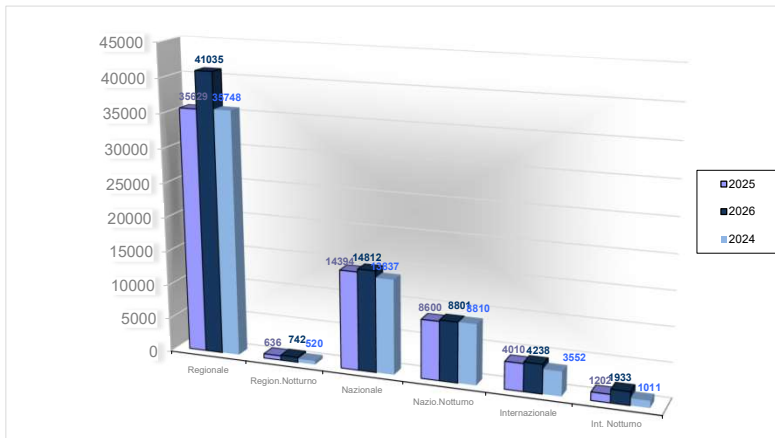


CORSE DI LINEA

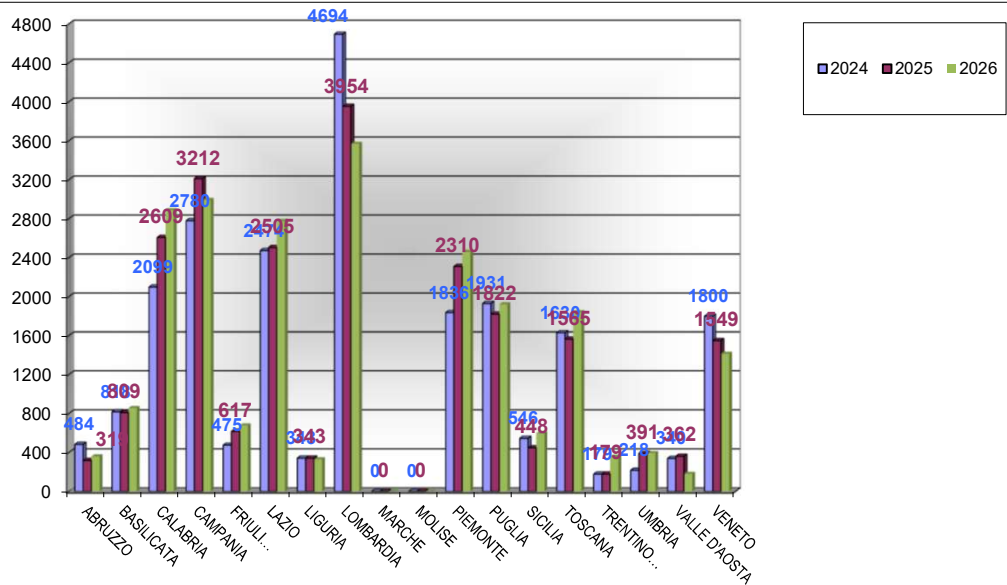
STATISTICHE AL 31 MARZO 2026

2024	Categoria	2025	01/05/2025	2026	2025	2026	delta 2026/2025	delta 2026/2024
35748	Regionale	3,3	3,3	3,3	35629	41035	15,17%	14,79%
7492	Nazionale	7,61	7,71	7,71	8035	8309	3,41%	10,90%
2642	Internazionale	9,13	9,25	9,25	2782	2851	2,48%	7,91%
5298	Nazio.Notturmo	10,59	10,73	10,73	5492	5.607	2,09%	5,83%
520	Region.Notturmo	4,59	4,65	4,65	635	742	16,85%	42,69%
362	Int. Notturmo	12,71	12,88	12,88	551	832	51,00%	129,83%
0	Ag Regionale	0	0	0	0	0	0,00%	0,00%
0	Ag Regionale Notturma	0	0	0	1	0	-0,02%	0,00%
6345	Ag.Nazionale	0	0	0	6359	6503	1,52%	2,49%
3512	Ag. Nazion.Nott.	0	0	0	3108	3194	1,98%	-9,05%
910	Ag. Internazionale	0	0	0	1228	1387	8,46%	52,42%
649	Ag. Internazionale Not	0	0	0	651	1101	0,69%	69,65%
63478					64.471	71.561	11,00%	12,73%



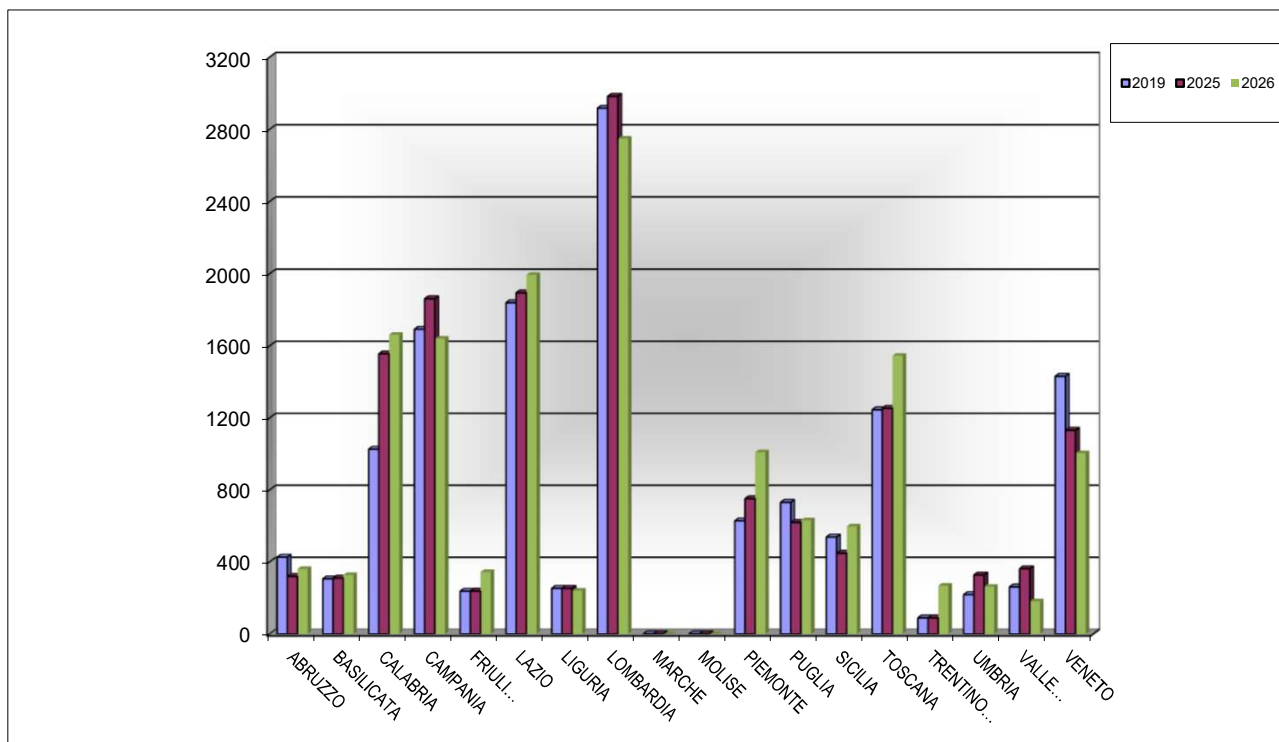
DESTINAZIONI 31 MARZO 2026

TOT. NAZIONALI	2024	2025	2026	DELTA 26-25	DELTA 26-24
ABRUZZO	484	319	361	42	-123
BASILICATA	818	809	857	48	39
CALABRIA	2099	2609	2888	279	789
CAMPANIA	2780	3212	2993	-219	213
FRIULI VENEZIA GIULIA	475	617	677	60	202
LAZIO	2474	2505	2776	271	302
LIGURIA	343	343	330	-13	-13
LOMBARDIA	4694	3954	3568	-386	-1126
MARCHE	0	0	0	0	0
MOLISE	0	0	0	0	0
PIEMONTE	1836	2310	2459	149	623
PUGLIA	1931	1822	1921	99	-10
SICILIA	546	448	597	149	51
TOSCANA	1630	1565	1839	274	209
TRENTINO ALTO ADIGE	179	179	358	179	179
UMBRIA	218	391	394	3	176
VALLE D'AOSTA	340	362	181	-181	-159
VENETO	1800	1549	1414	-135	-386
	22647	22994	23613	619	966



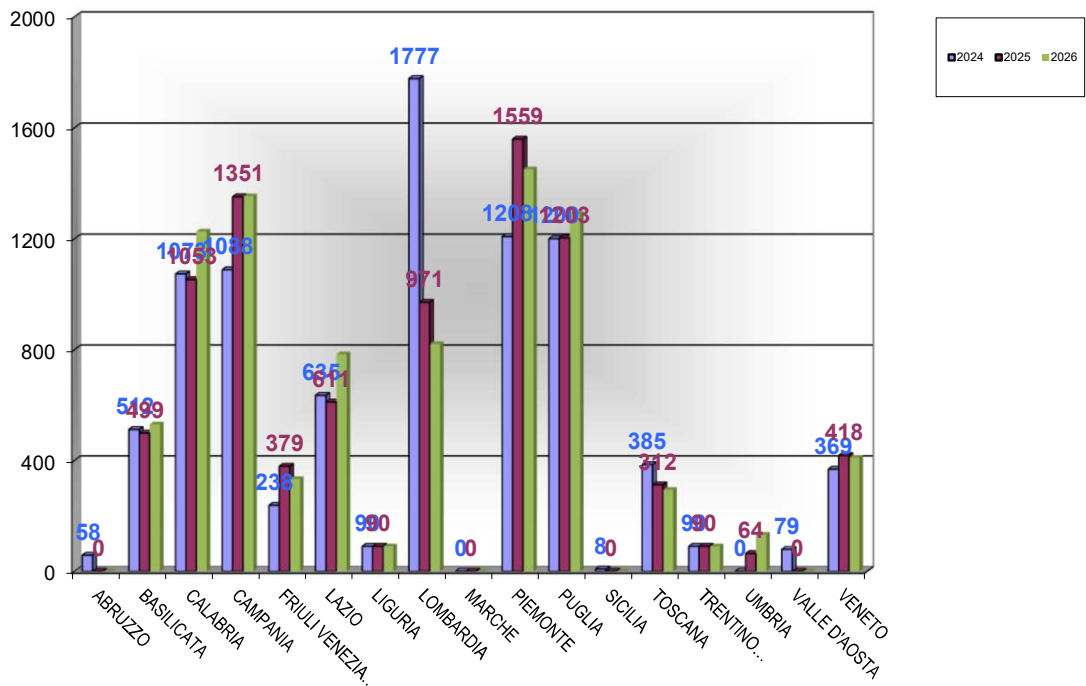
DESTINAZIONI A 31 MARZO 2026

NAZIONALI DIURNI	2024	2025	2026	DELTA 26-25	DELTA 26-24
ABRUZZO	426	319	361	42	-65
BASILICATA	306	310	327	17	21
CALABRIA	1026	1556	1662	106	636
CAMPANIA	1692	1861	1640	-221	-52
FRIULI VENEZIA GIULIA	237	238	344	106	107
LAZIO	1839	1894	1993	99	154
LIGURIA	253	253	240	-13	-13
LOMBARDIA	2917	2983	2748	-235	-169
MARCHE	0	0	0	0	0
MOLISE	0	0	0	0	0
PIEMONTE	628	751	1009	258	381
PUGLIA	731	619	631	12	-100
SICILIA	538	448	597	149	59
TOSCANA	1245	1253	1545	292	300
TRENTINO ALTO ADIGE	89	89	268	179	179
UMBRIA	218	327	262	-65	44
VALLE D'AOSTA	261	362	181	-181	-80
VENETO	1431	1131	1004	-127	-427
	13837	14394	14812	418	975



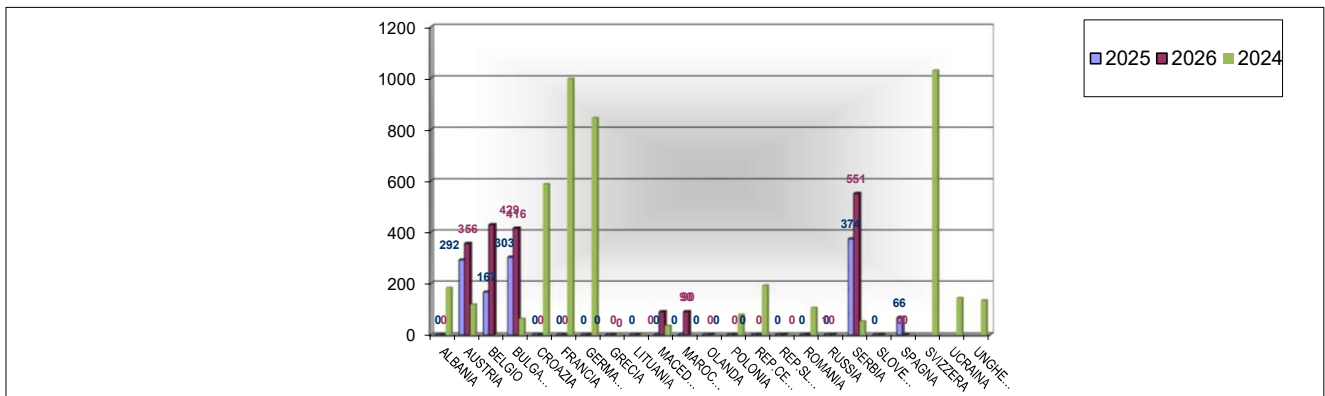
DESTINAZIONI AL 31 MARZO 2026

NAZIONALI NOTTURNE	2024	2025	2026	DELTA 26-25	DELTA 26-24
ABRUZZO	58	0	0	0	-58
BASILICATA	512	499	530	31	18
CALABRIA	1073	1053	1226	173	153
CAMPANIA	1088	1351	1353	2	265
FRIULI VENEZIA GIULIA	238	379	333	-46	95
LAZIO	635	611	783	172	148
LIGURIA	90	90	90	0	0
LOMBARDIA	1777	971	820	-151	-957
MARCHE	0	0	0	0	0
PIEMONTE	1208	1559	1450	-109	242
PUGLIA	1200	1203	1290	87	90
SICILIA	8	0	0	0	-8
TOSCANA	385	312	294	-18	-91
TRENTINO ALTO ADIGE	90	90	90	0	0
UMBRIA	0	64	132	68	132
VALLE D'AOSTA	79	0	0	0	-79
VENETO	369	418	410	-8	41
	8810	8600	8801	201	-9



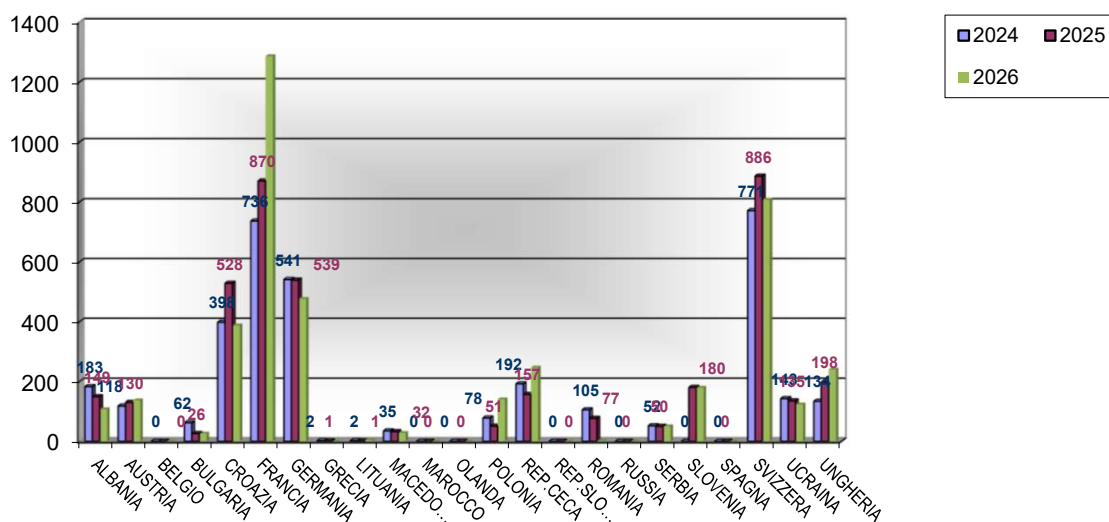
DESTINAZIONI AL 31 MARZO 2026

TOTALE INTERNAZIONALE	2024	2025	2026	DELTA 26 - 25	DELTA 26-24
ALBANIA	183	149	107	-42	-76
AUSTRIA	118	130	137	7	19
BELGIO	0	0	0	0	0
BULGARIA	62	26	26	0	-36
CROAZIA	587	820	743	-77	156
FRANCIA	997	1037	1715	678	718
GERMANIA	844	842	892	50	48
GRECIA	2	1	0	-1	-2
LITUANIA	2	1	4	3	2
MACEDONIA	35	32	28	-4	-7
MAROCCO	0	0	0	0	0
OLANDA	0	0	0	0	0
POLONIA	78	51	230	179	152
REP.CECA	192	157	336	179	144
REP.SLOVACCA	0	0	0	0	0
ROMANIA	105	77	2	-75	-103
RUSSIA	0	0	0	0	0
SERBIA	52	50	50	0	-2
SLOVENIA	0	180	180	0	0
SPAGNA	0	0	0	0	0
SVIZZERA	1029	1260	1358	98	329
UCRAINA	143	135	123	-12	-20
UNGHERIA	134	264	240	-24	106
TOTALE	4563	5212	6171	959	1.428



DESTINAZIONI AL 31 MARZO 2026

INTERNAZIONALE	2024	2025	2026	DELTA 26-25	DELTA 26-24
ALBANIA	183	149	107	-42	-76
AUSTRIA	118	130	137	0	19
BELGIO	0	0	0	0	0
BULGARIA	62	26	26	0	-36
CROAZIA	398	528	387	-141	-11
FRANCIA	736	870	1286	416	550
GERMANIA	541	539	476	-63	-65
GRECIA	2	1	0	-1	-2
LITUANIA	2	1	4	3	2
MACEDONIA	35	32	28	-4	-7
MAROCCO	0	0	0	0	0
OLANDA	0	0	0	0	0
POLONIA	78	51	140	89	62
REP.CECA	192	157	246	89	54
REP.SLOVACCA	0	0	0	0	0
ROMANIA	105	77	2	-75	-103
RUSSIA	0	0	0	0	0
SERBIA	52	50	50	0	-2
SLOVENIA	0	180	179	-1	179
SPAGNA	0	0	0	0	0
SVIZZERA	771	886	807	-79	36
UCRAINA	143	135	123	-12	-20
UNGHERIA	134	198	240	42	106
	3552	4010	4238	221	686



DESTINAZIONI AL 31 MARZO 2026

INTERNAZIONALI NOTTURNO	2024	2025	2026	DELTA 26 - 25	DELTA 26 - 24
ALBANIA	0	0	0	0	0
AUSTRIA	0	0	0	0	0
BELGIO	0	0	0	0	0
BULGARIA	0	0	0	0	0
CROAZIA	189	292	356	64	167
FRANCIA	261	167	429	262	168
GERMANIA	303	303	416	113	113
GRECIA	0	0	0	0	0
KOSOVO	0	0	0	0	0
MACEDONIA	0	0	0	0	0
MAROCCO	0	0	0	0	0
OLANDA	0	0	0	0	0
POLONIA	0	0	90	90	90
REP.CECA	0	0	90	90	90
REP. SLOVAC.	0	0	0	0	0
ROMANIA	0	0	0	0	0
RUSSIA	0	0	0	0	0
SERBIA	0	0	0	0	0
SLOVENIA	0	0	1	1	1
SPAGNA	0	0	0	0	0
SVIZZERA	258	374	551	177	293
UCRAINA	0	0	0	0	0
UNGHERIA	0	66	0	-66	0
	1011	1202	1933	731	922

