



AUTOSTAZIONE DI BOLOGNA

Statistiche Operative e Flussi di Traffico
Triennio 2023-2025

Un Triennio di Crescita Costante e Accelerata



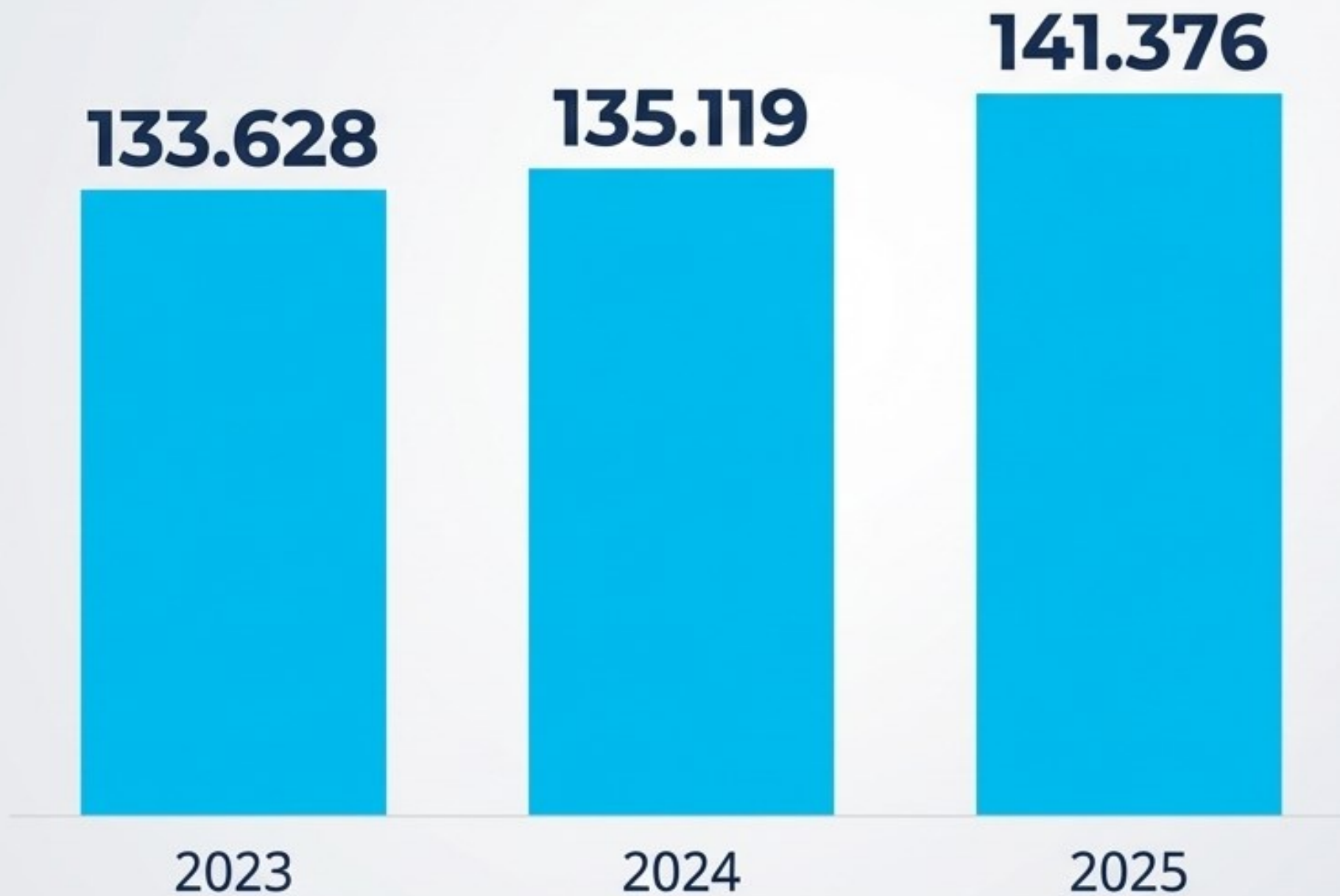
Un incremento complessivo di oltre 21.000 corse annue dal 2023, confermando il ruolo centrale dell'Autostazione nella mobilità post-pandemica.

L'Anatomia del Traffico di Linea



Mentre il traffico regionale costituisce la spina dorsale dell'infrastruttura, le tratte nazionali e internazionali mostrano i tassi di espansione più aggressivi.

Il Fondamento Operativo: Le Corse Regionali



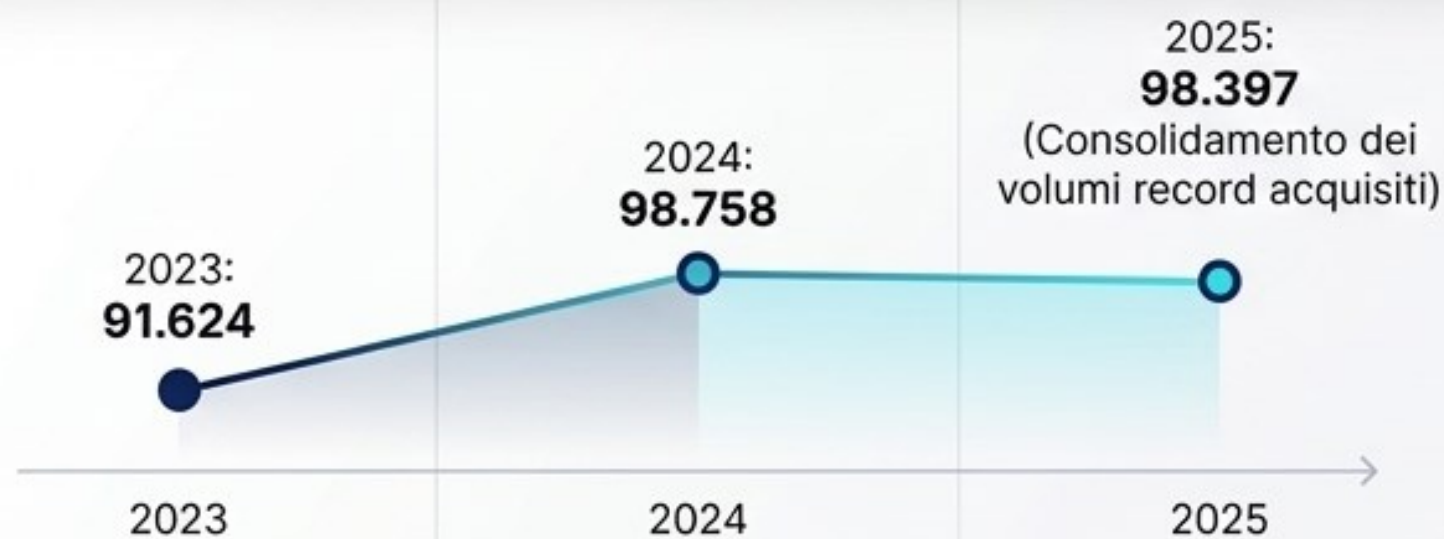
Il traffico regionale garantisce la stabilità del nodo. Con una crescita costante fino a superare le 141.000 corse, rappresenta il motore quotidiano per migliaia di pendolari dell'Emilia-Romagna.

Espansione Nazionale: Oltre i Confini Regionali



+6.773[↑]

Incremento netto delle corse nazionali rispetto al 2023.



I Vettori della Crescita Nazionale

Top Gainers (Delta 2023-2025)

Campania: +3.112 corse
(Totale 2025: 13.308)



Piemonte: +1.800 corse
(Totale 2025: 9.592)



Calabria: +1.689 corse
(Totale 2025: 11.022)



Lazio: +1.603 corse
(Totale 2025: 11.201)



Ricalibrazione



Lombardia: -3.566 corse
(Ricalibrazione da 18.861 a 15.295)

La flessione della Lombardia è stata ampiamente compensata da un'impennata strategica verso il Sud (Campania, Calabria) e il Nord-Ovest (Piemonte).

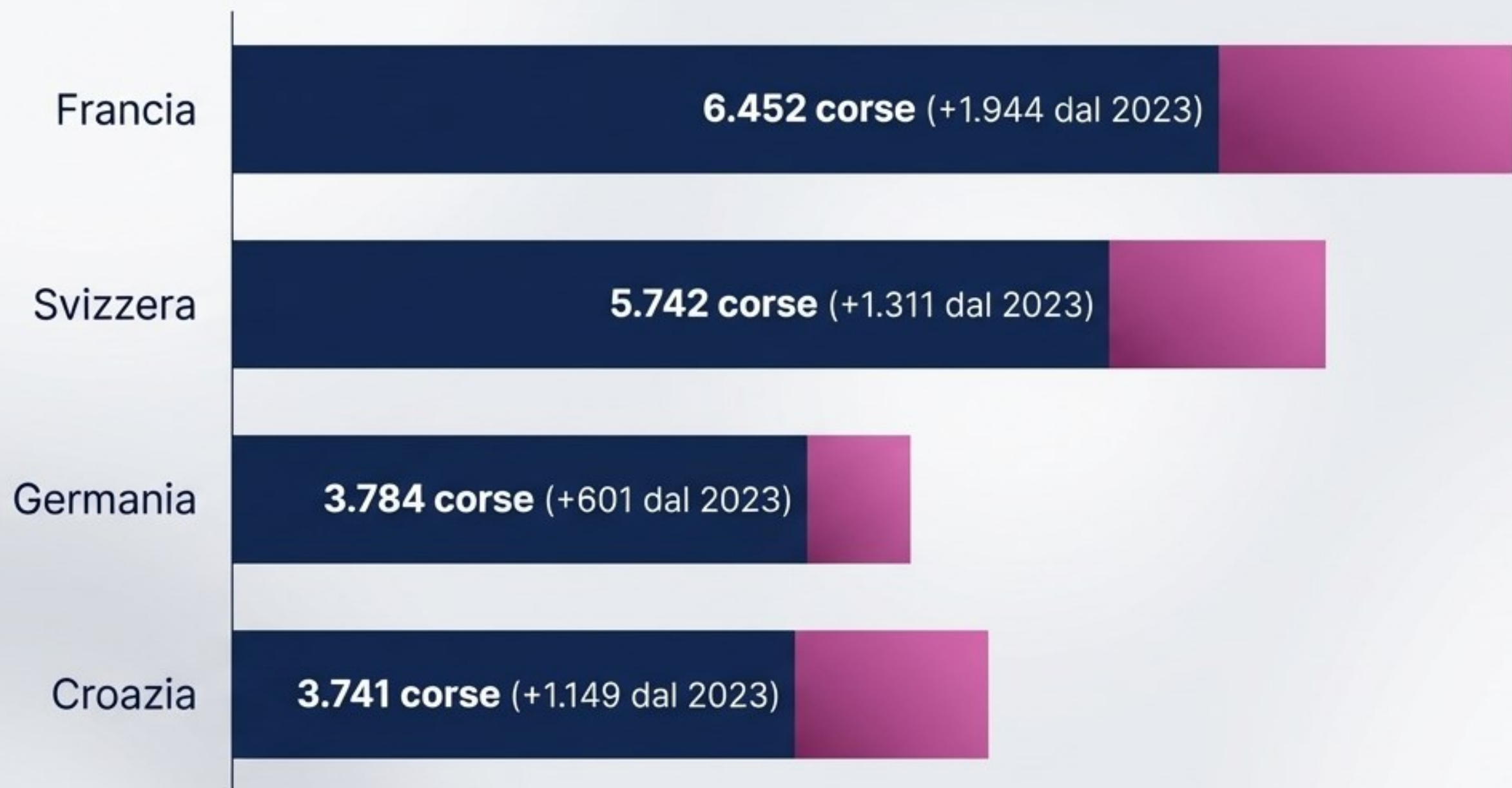
Il Balzo Internazionale: Bologna Hub Europeo

**+5.091 Corse
dal 2024 al 2025**



Un'accelerazione senza precedenti. Il 2025 segna un punto di svolta con un incremento esponenziale delle tratte oltre confine, ridefinendo il bacino d'utenza dell'Autostazione.

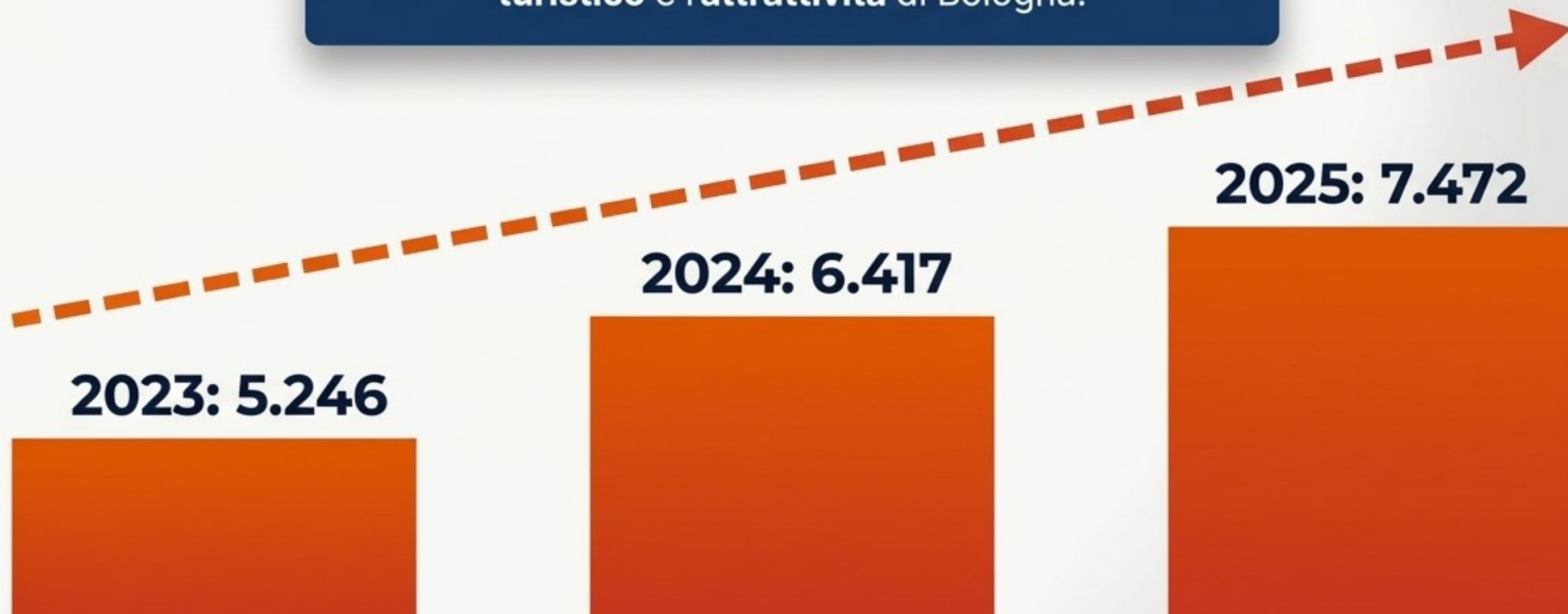
I Corridoi Europei a Maggiore Espansione



Francia e Svizzera guidano l'espansione estera, consolidandosi come le direttrici principali per il traffico internazionale su gomma.

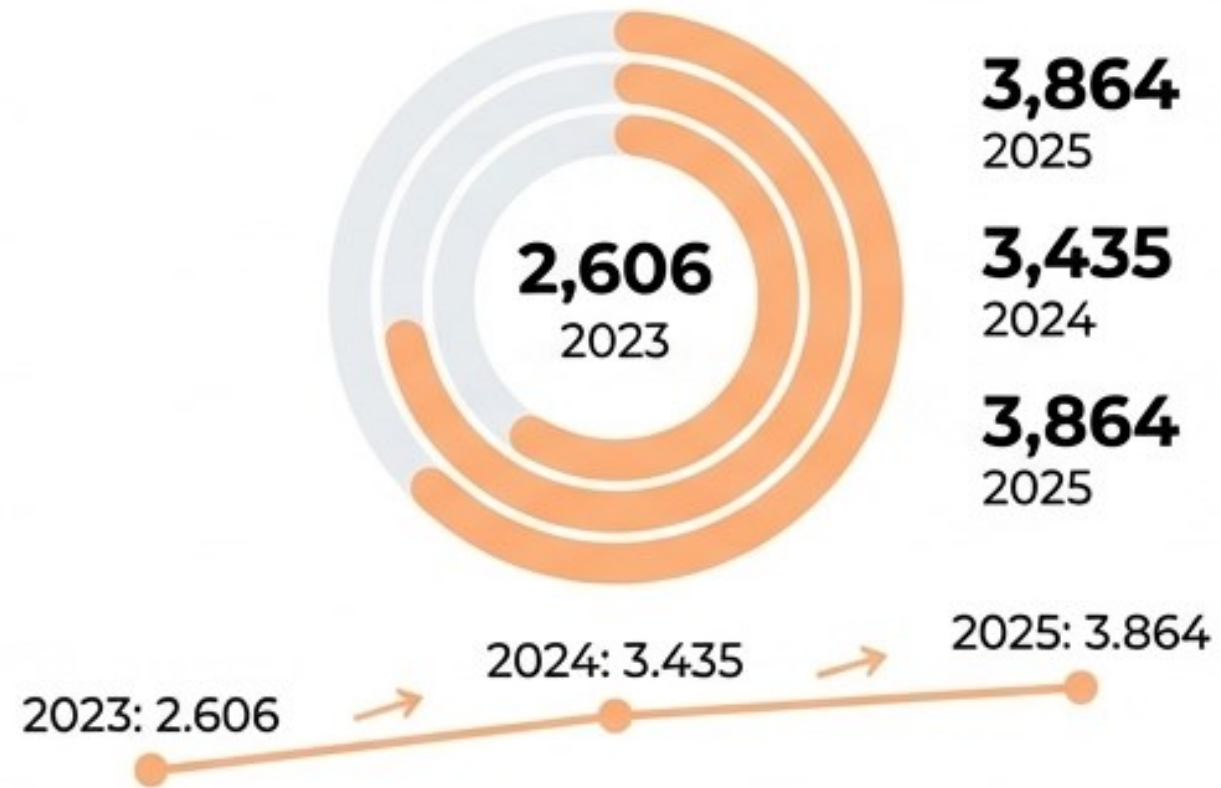
Il Secondo Motore: L'Esplosione dei Pullman Turistici

Una crescita costante di oltre **1.000 mezzi** all'anno, che testimonia la **ripresa totale del comparto turistico** e l'attrattività di Bologna.

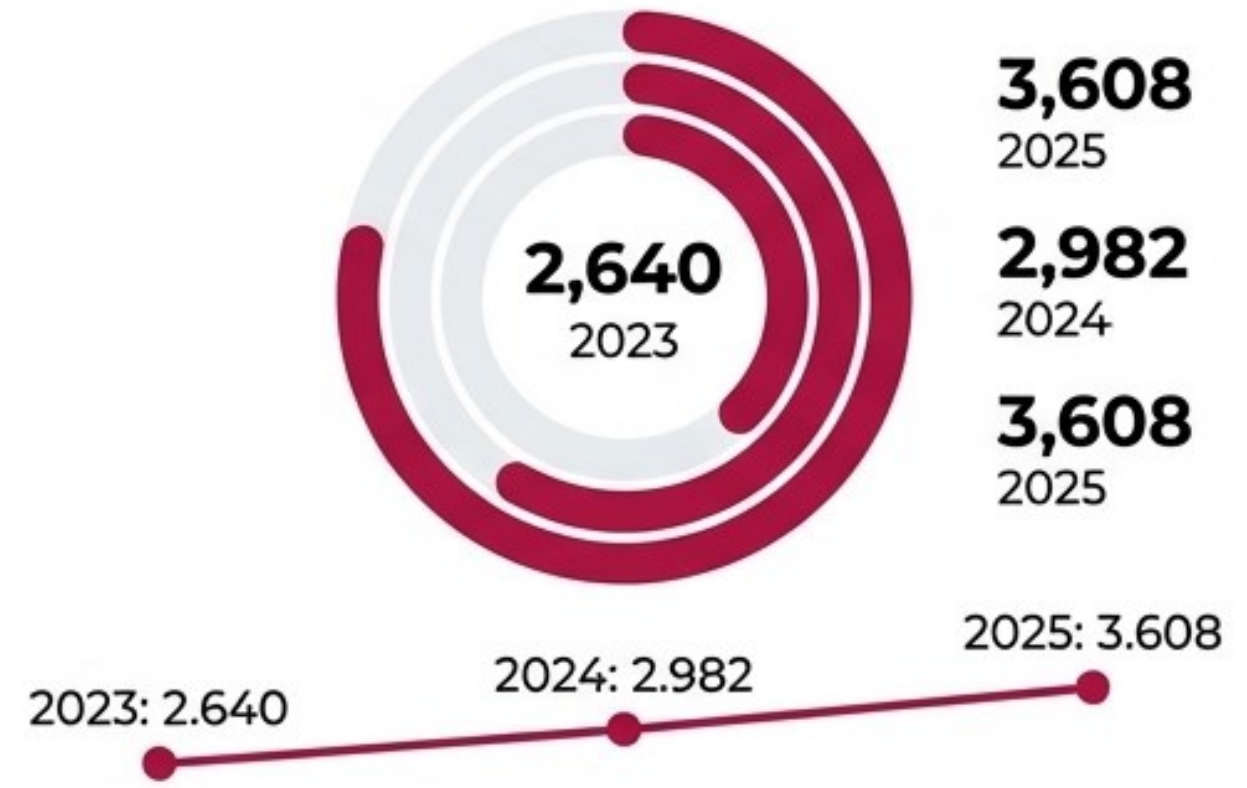


Composizione del Turismo: Italiani vs. Stranieri

Italiani



Stranieri



Dopo un sostanziale pareggio nel 2023, il turismo domestico ha preso un leggero vantaggio, ma le flotte straniere mantengono un tasso di crescita robusto, superando quota 3.600 nel 2025.

Anatomia della Sosta Turistica (Dati 2025)



Evidente dicotomia operativa: le flotte italiane prediligono operazioni rapide di carico/scarico, mentre i pullman stranieri utilizzano l'Autostazione principalmente per soste di lungo respiro.

Flusso Pedonale e Pendolare

Dato settimanale raccolto su quattro diversi periodi dell'anno.



Il Ritmo Settimanale: Gestione dei Picchi



Bologna al Centro: Un Triennio di Successo

266.178

Corse Totali (2025)



+6.753

**Nuove Corse Internazionali
(vs 2023)**

+42%

Crescita Pullman Turistici (vs 2023)

L'Autostazione di Bologna non è solo un punto di transito, ma un hub strategico in continua espansione, pronto a sostenere il futuro della mobilità nazionale ed europea.